

SE MANTIENE LA CRÍTICA HACIA LAS MEDIDAS ECONÓMICAS DEL GOBIERNO FEDERAL

Perciben menos dura la cuesta de enero

La mayoría de los encuestados considera que, con su salario, puede comprar menos productos que el año pasado

POR ULISES BELTRÁN Y ALEJANDRO CRUZ
BGC, ULISES BELTRÁN Y ASOCIADOS

Más que una empinada cuesta de enero, la población percibió aumentos moderados de precios. Si bien se observaron incrementos en el costo de bienes como los combustibles o la tortilla, la percepción de alza de precios no fue distinta a la del bimestre previo.

Los nuevos impuestos tampoco se sintieron tan pesados. En cambio, empieza a retroceder la impresión del deterioro económico y repunta el optimismo en las expectativas para este año, como se observa en las encuestas telefónicas nacionales BGC-Excelsior sobre la actualidad de la economía nacional.

Las percepciones económicas generales al inicio del año más bien muestran indicios de recuperación. En efecto, retrocede el pesimismo respecto de octubre. Baja 14 puntos, de 82% a 68% el porcentaje de personas que perciben peor la situación económica del país (tabla 1).

Aunque todavía se trata de una cifra elevada, es de la menor registrada desde hace un año.

También disminuye la proporción de mexicanos que observan deterioro en sus condiciones económicas personales (56%, seis puntos menos que en diciembre). 45% cree que su situación económica personal está mal o muy mal, diez puntos menos que en octubre pasado.

Después de cuatro meses en que predominó el pesimismo sobre el futuro de la economía nacional, ahora nuevamente imperan algo más las expectativas positivas: 49% cree que la situación estará mejor o igual de bien que ahora (tabla 2). También las expectativas económicas personales favorables van al alza (mejor/igual de bien, 61%, esto es siete puntos más que en diciembre).

La percepción de mayor desempleo ya no se extiende más. De hecho, retrocede ligeramente: 78% piensa que hay más personas sin trabajo que un año atrás (tabla 3), seis puntos menos que en diciembre y 11 menos que en octubre. Con todo, siete de cada diez mantienen el temor de que ellos en lo personal o alguien de su familia pierda el trabajo.

Probablemente lo que explica esta recuperación es que la cuesta de enero no resultó tan pronunciada como se anunciaba. Más bien existen opiniones encontradas sobre el comportamiento de la inflación en las últimas semanas.

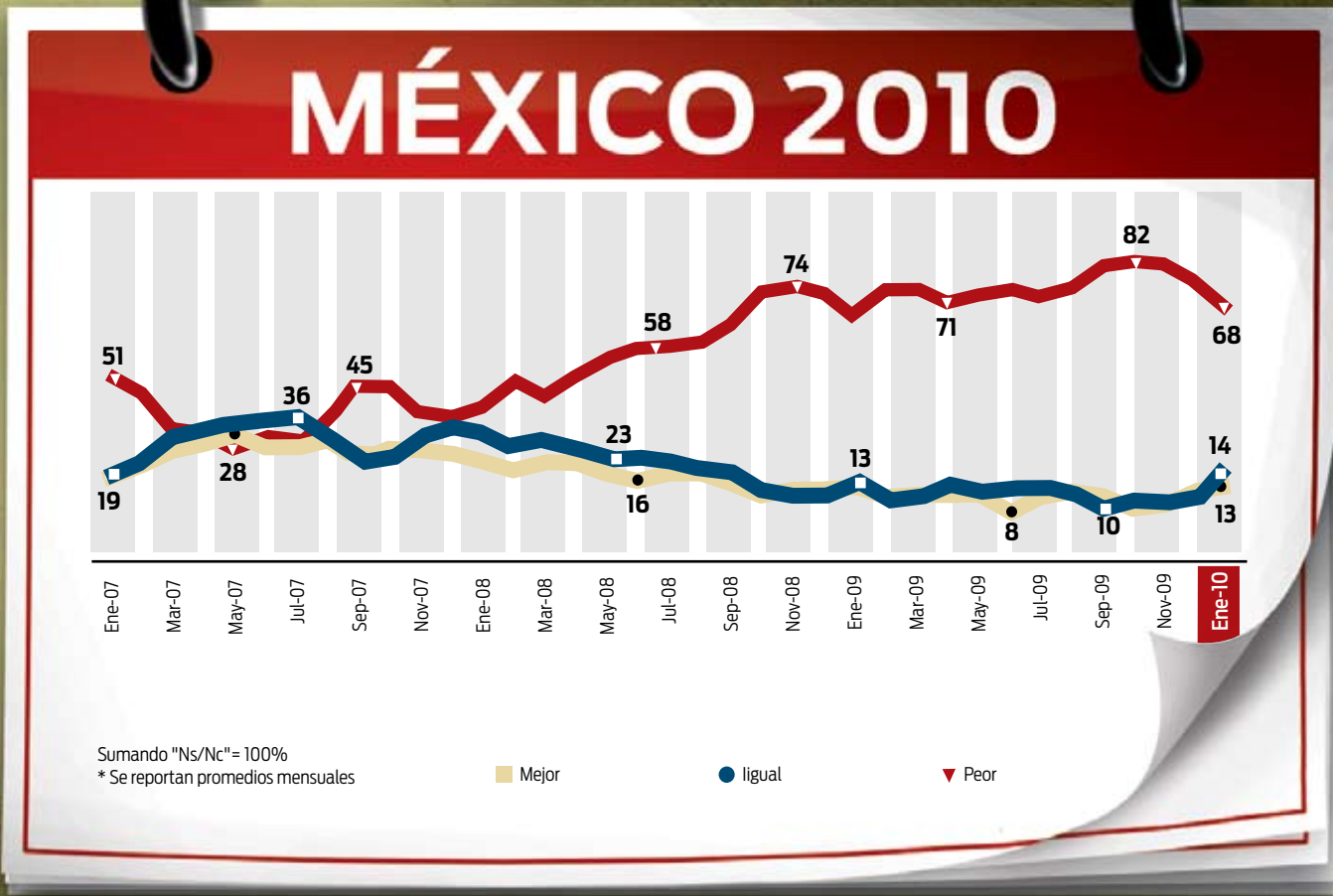
De 94% que percibió alzas de precios, la mitad cree que fueron de poca monta y la otra mitad piensa que sí fueron significativas (tabla 4). Comparado con la mayor parte de 2008 y los meses de septiembre y octubre de 2009, en este inicio de año hubo menor inquietud por la inflación.

Entre los rubros donde resultaron más evidentes los incrementos de precios destacan la gasolina, el gas, el transporte público y en alimentos como las tortillas y el azúcar (tabla 5).

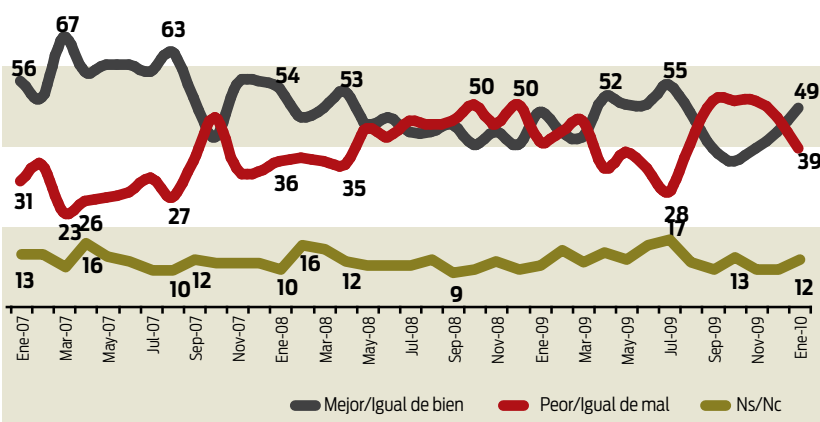
En enero no se extendió más el sentimiento de menor capacidad para adquirir productos respecto a lo observado en meses previos. En cualquier caso, 73% opina que ahora puede comprar menos productos que hace un año (tabla 6), una proporción que sigue siendo muy alta, sobre todo si se contrasta con el inicio del sexenio (25 puntos más).

Por otra parte, las alzas de impuestos fueron percibidas por una amplia mayoría de la pobla-

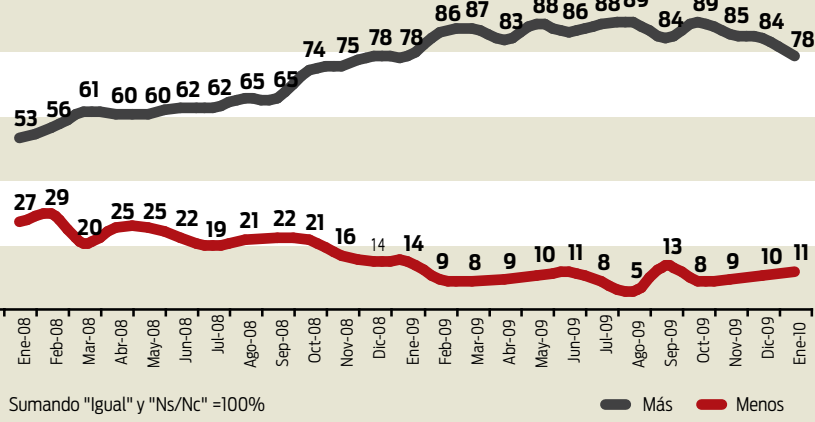
1. Con lo que usted sabe, dígame, ¿está de acuerdo o en desacuerdo con la manera como están trabajando los diputados?



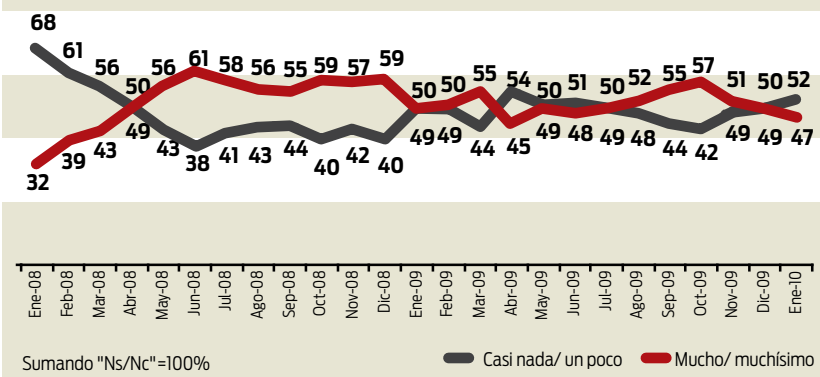
2. ¿Y cómo cree usted que estará la situación económica del país dentro de un año, mejor o peor?



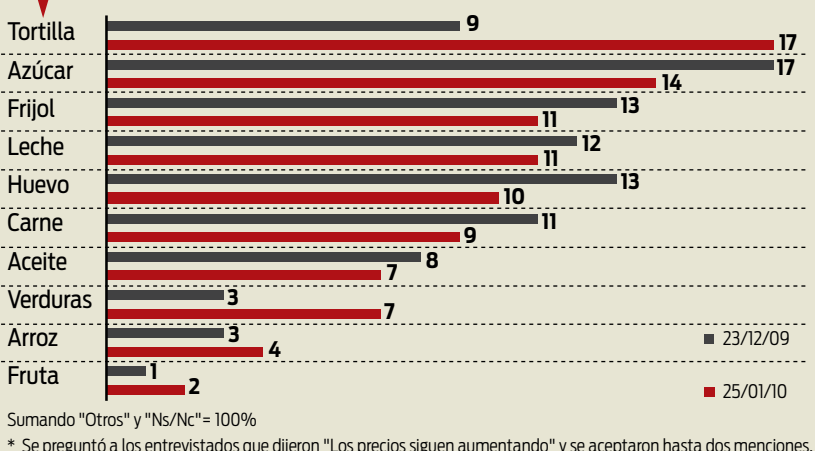
3. Comparado con hace un año (enero 2009-enero 2010), ¿cree usted que ahora hay más o menos personas sin trabajo?



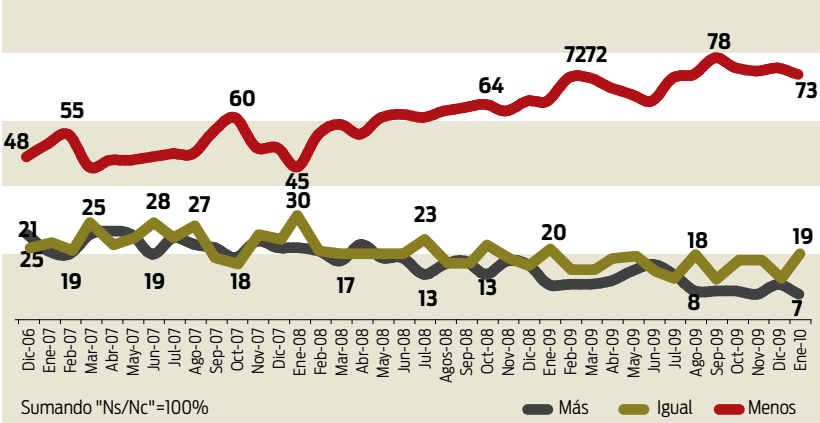
4. ¿Qué tanto han aumentado los precios? De 94% que contestó que han aumentado los precios



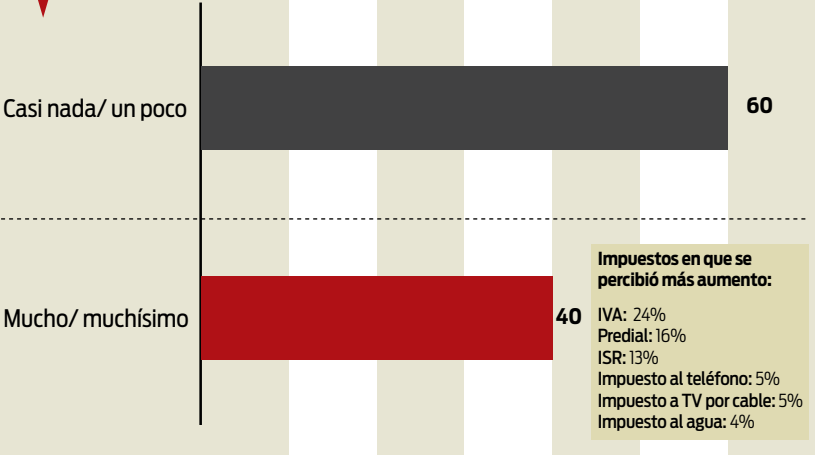
5. ¿Cuáles son los productos básicos en los que usted percibe que hay mayor aumento? (Porcentaje del total de menciones)



6. ¿Usted cree que con lo que gana ahora puede comprar más o menos productos que hace un año (enero de 2009 a enero de 2010)?



7. ¿Qué tanto han aumentado los impuestos recientemente: casi nada, un poco, mucho o muchísimo? De 77% que percibió un aumento en los impuestos en enero.



Nota metodológica: Responsable de la investigación, Leticia Juárez. Encuestas telefónicas nacionales: seguimiento económico de 400 casos conformado por 100 entrevistas cada lunes del mes de enero y adicionalmente un levantamiento de 400 entrevistas efectivas entre el 26 y 27 de enero a población mayor de 18 años. Método de selección de la muestra: arranque aleatorio y selección sistemática de los números telefónicos residenciales. Margen de error de +/- 5%. La encuesta telefónica tiende a reflejar más la opinión de la población con mayor ingreso y escolaridad. www.bgc.com.mx

ción (77%), pero 60% considera que aumentaron sólo un poco o casi nada (tabla 7). Las alzas a gravámenes más percibidas fueron las relativas al IVA, el predial y el ISR.

Todavía prevalece una actitud crítica hacia las medidas económicas implementadas por el presidente Calderón; 57% las considera inadecuadas para resolver la situación

económica de las personas. Dos tercios siguen pensando que el mandatario federal ha hecho menos de los que se esperaba para enfrentar la crisis. Aún más, a diferencia de lo registra-

do el año pasado, ahora se culpa más de los aumentos de precios de productos básicos a la gestión económica calderonista (45%) que a la crisis internacional (35%). Asimismo de los

incrementos de precios e impuestos en enero se responsabiliza más a la administración federal (53%) que a los gobiernos estatales (22%) o municipales (13%).

Gráfico: Miguel Ángel Cárdenas