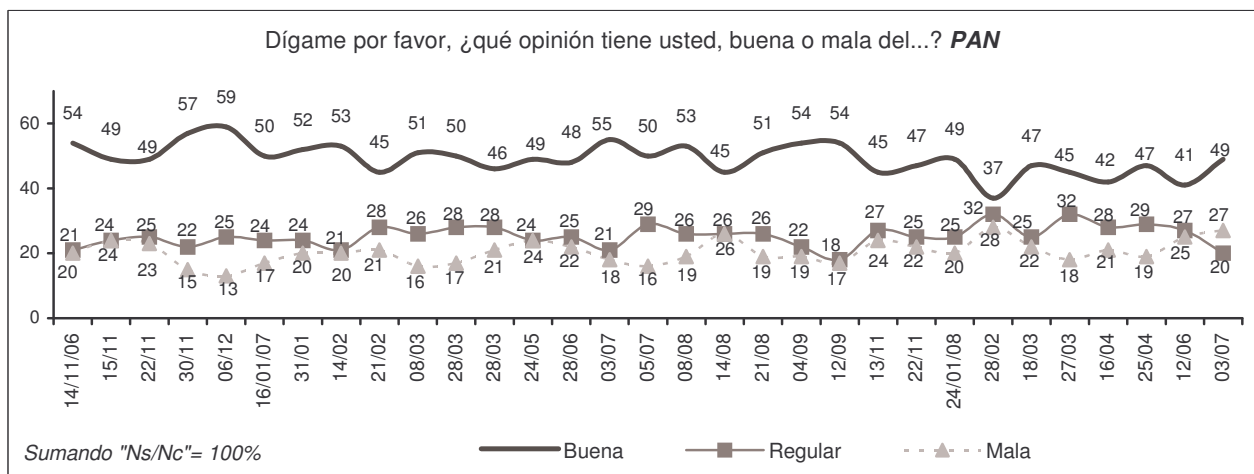


PERCEPCIÓN SOBRE LOS PARTIDOS POLÍTICOS

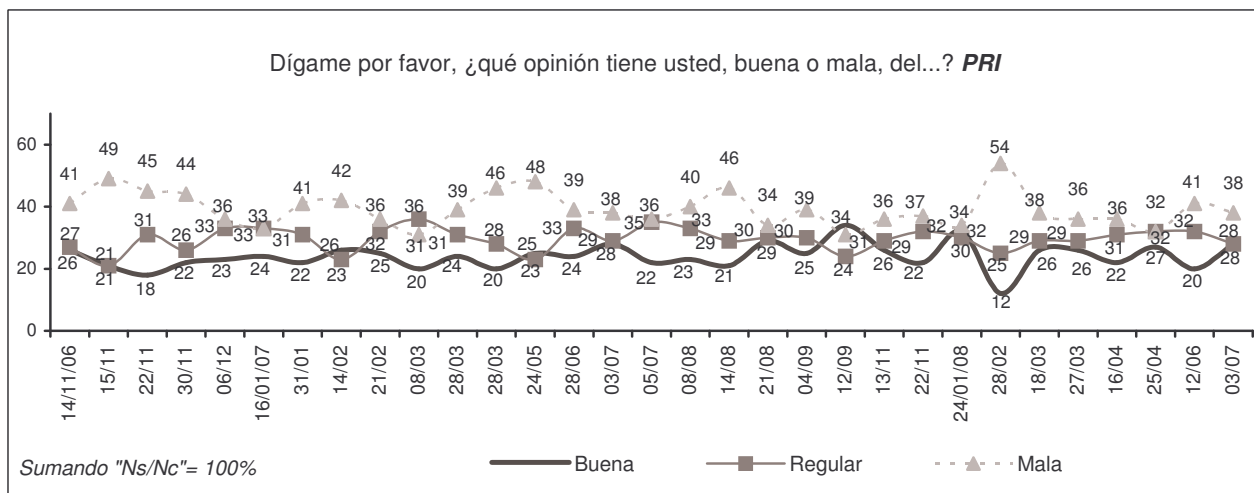
Encuesta telefónica nacional: 3 y 4 de julio de 2008, 4,815 intentos, 401 entrevistas efectivas

Opinión partidos políticos

Se mantiene predominante la opinión positiva sobre el PAN (49% *buen*a), aumenta 8 puntos respecto a la medición anterior. El 27% tiene una opinión negativa de este partido.



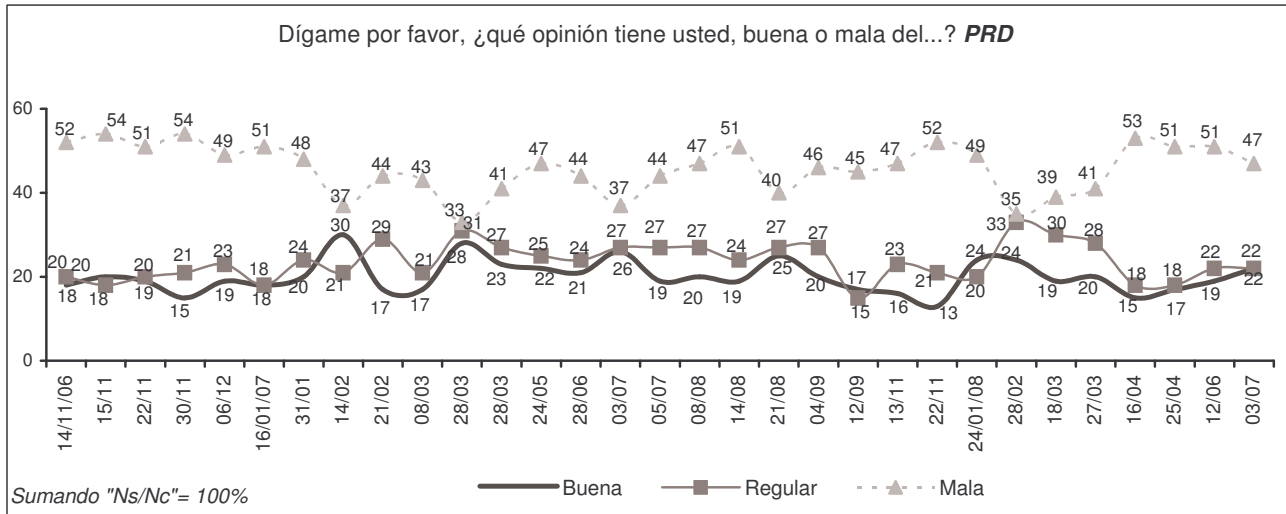
Destaca, que el Revolucionario Institucional ha mejorado respecto al pasado cuando predominaba la mala opinión.



Este documento es solamente un extracto de la información contenida en nuestra publicación semanal. Si usted está interesado en obtener el documento completo, agradeceremos se ponga en contacto con nosotros por medio del correo electrónico admon@bgc.com.mx

Derechos Reservados BGC, Ulises Beltrán y Asocs, S.C.

El PRD continúa teniendo una imagen muy negativa, la percepción negativa se atribuye principalmente a que son *conflictivos/agresivos* (19%) y a *los problemas con AMLO* (14%).



Este documento es solamente un extracto de la información contenida en nuestra publicación semanal. Si usted está interesado en obtener el documento completo, agradeceremos se ponga en contacto con nosotros por medio del correo electrónico admon@bgc.com.mx

Derechos Reservados BGC, Ulises Beltrán y Asocs, S.C.