

# Estudio preelectoral

## Elección de Gobernador de Chihuahua

Agosto 2020

Encuesta realizada a números telefónicos fijos en viviendas y a celulares a nivel estatal.  
Población mayor de 18 años. 400 entrevistas  
20 al 22 de agosto de 2020

NOTA: Las encuestas telefónicas tienden a reflejar más la opinión de la población con mayor ingreso y escolaridad

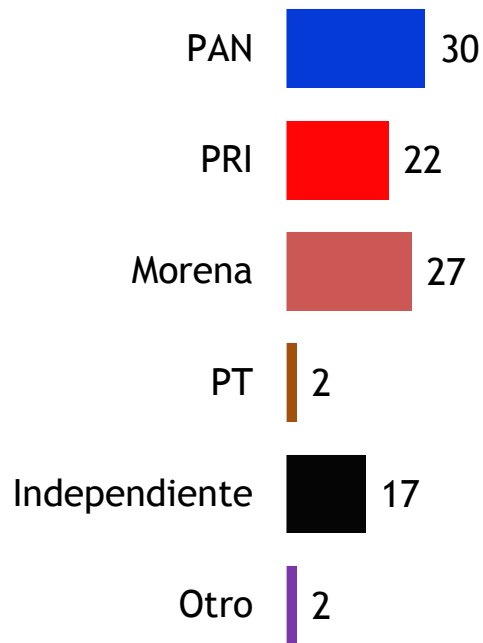
# Preferencias electorales para Gobernador

En junio del próximo año habrá elecciones para elegir Gobernador de Chihuahua.  
Si el día de hoy fuera la elección, ¿por cuál partido votaría usted? (%)

Preferencias brutas simples



Preferencias efectivas simples



# Escenarios de competencia simulada

¿Por cuál candidato votaría usted para Gobernador? (%)

*Preferencias efectivas (se calcula eliminando la no respuesta)*

Maru Campos del PAN	37	Maru Campos del PAN	37	Gustavo Madero del PAN	27
Graciela Ortiz del PRI	17	Héctor Murguía del PRI	18	Omar Bazán del PRI	14
Cruz Pérez Cuéllar de MORENA	25	Cruz Pérez Cuéllar de MORENA	26	Cruz Pérez Cuéllar de MORENA	33
Armando Cabada Independiente	21	Armando Cabada Independiente	19	Armando Cabada Independiente	26
Diferencia 1° -2°	12	Diferencia 1° -2°	11	Diferencia 1° -2°	6
Gustavo Madero del PAN	20	Gustavo Madero del PAN	26	Gustavo Madero del PAN	23
Graciela Ortiz del PRI	20	Graciela Ortiz del PRI	25	Héctor Murguía del PRI	22
Cruz Pérez Cuéllar de MORENA	32	Cruz Pérez Cuéllar de MORENA	49	Cruz Pérez Cuéllar de MORENA	32
Armando Cabada Independiente	28	Diferencia 1° -2°	23	Armando Cabada Independiente	23
Diferencia 1° -2°	4			Diferencia 1° -2°	9

# Escenarios de competencia simulada

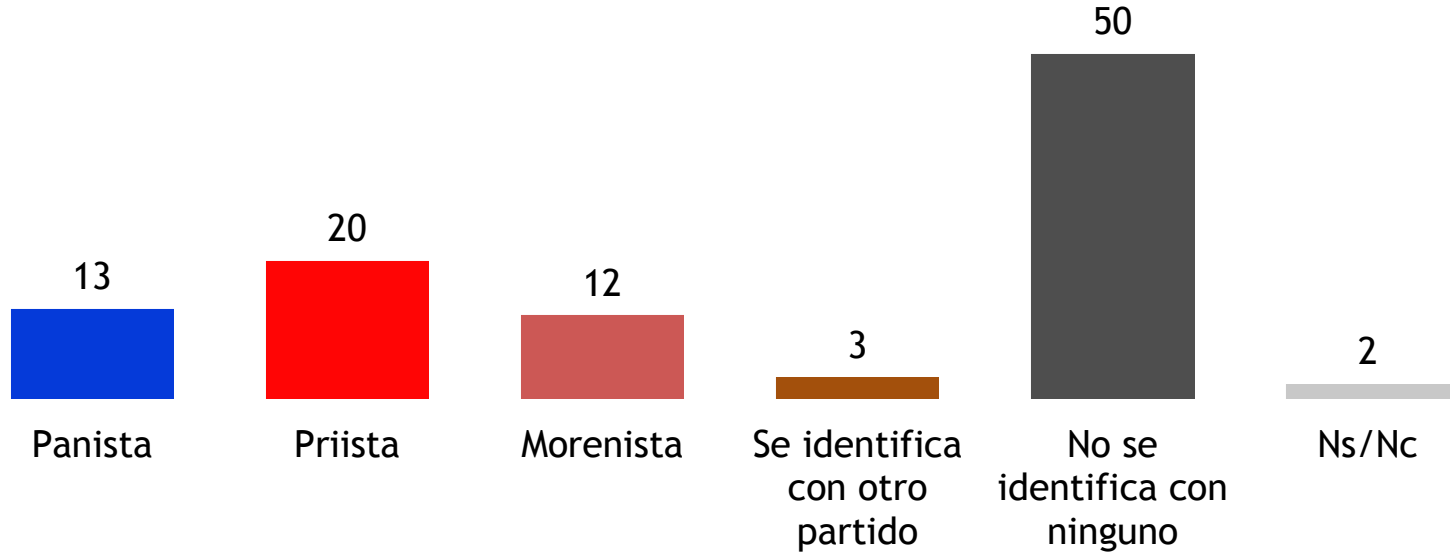
¿Por cuál candidato votaría usted para Gobernador? (%)  
*Preferencias efectivas (se calcula eliminando la no respuesta)*

Gustavo Madero del PAN	24
Graciela Ortiz del PRI	21
Ricardo Espino de MORENA	24
Armando Cabada Independiente	31
Diferencia 1° -2°	7

Gustavo Madero del PAN	23
Graciela Ortiz del PRI	26
Juan Carlos Loera de MORENA	24
Armando Cabada Independiente	27
Diferencia 1° -2°	1

# Identidad partidista

Independientemente del partido por el cual usted vota, ¿normalmente se considera panista, priista, perredista, morenista o de otro partido? (%)



# Preferencia espontánea por aspirantes a gobernador

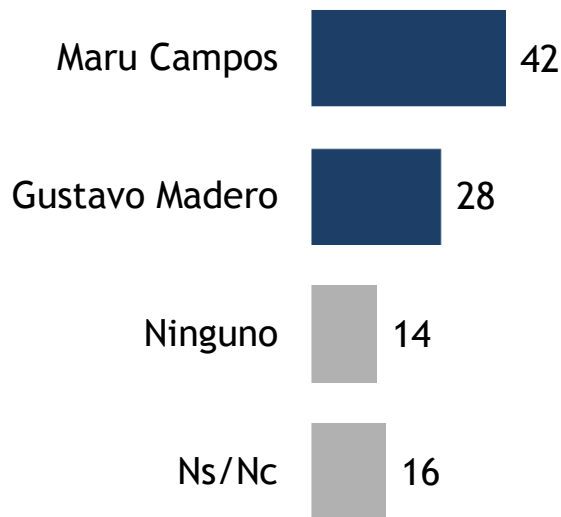
En 2021 habrá elecciones para elegir gobernador. ¿Quién le gustaría a usted que fuera el próximo gobernador de Chihuahua? (%)

<i>Aspirantes</i>	<i>Agosto 2020</i>
<i>María Eugenia “Maru” Campos</i>	6
<i>Armando Cabada</i>	4
<i>Héctor “Teto” Murguía</i>	1
<i>Cruz Pérez Cuéllar</i>	1
<i>Alfredo Lozoya</i>	1
Otros	4
<b>Ns/Nc</b>	<b>83</b>

# Auscultación de aspirantes del PAN

Entre Gustavo Madero y Maru Campos, ¿usted a quién prefiere que sea el candidato del PAN a gobernador? (%)

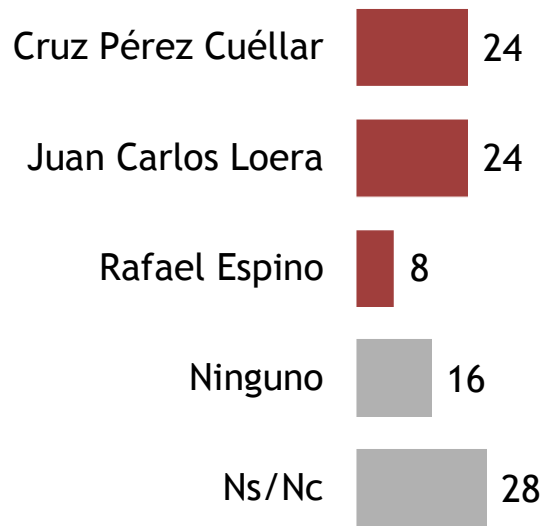
*Lista de 2 aspirantes*



# Auscultación de aspirantes de MORENA

Entre Cruz Pérez Cuéllar, Rafael Espino y Juan Carlos Loera, ¿usted a quién prefiere que sea la candidata de MORENA a gobernador? (%)

## *Lista de 3 aspirantes*

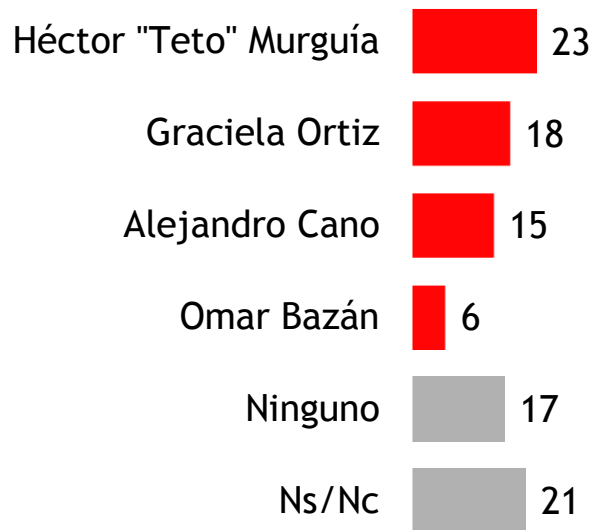




# Auscultación de aspirantes del PRI

Entre Graciela Ortiz, Omar Bazán, Alejandro Cano y Héctor “Teto” Murguía, ¿usted a quién prefiere que sea el candidato del PRI a gobernador? (%)

## *Lista de 4 aspirantes*



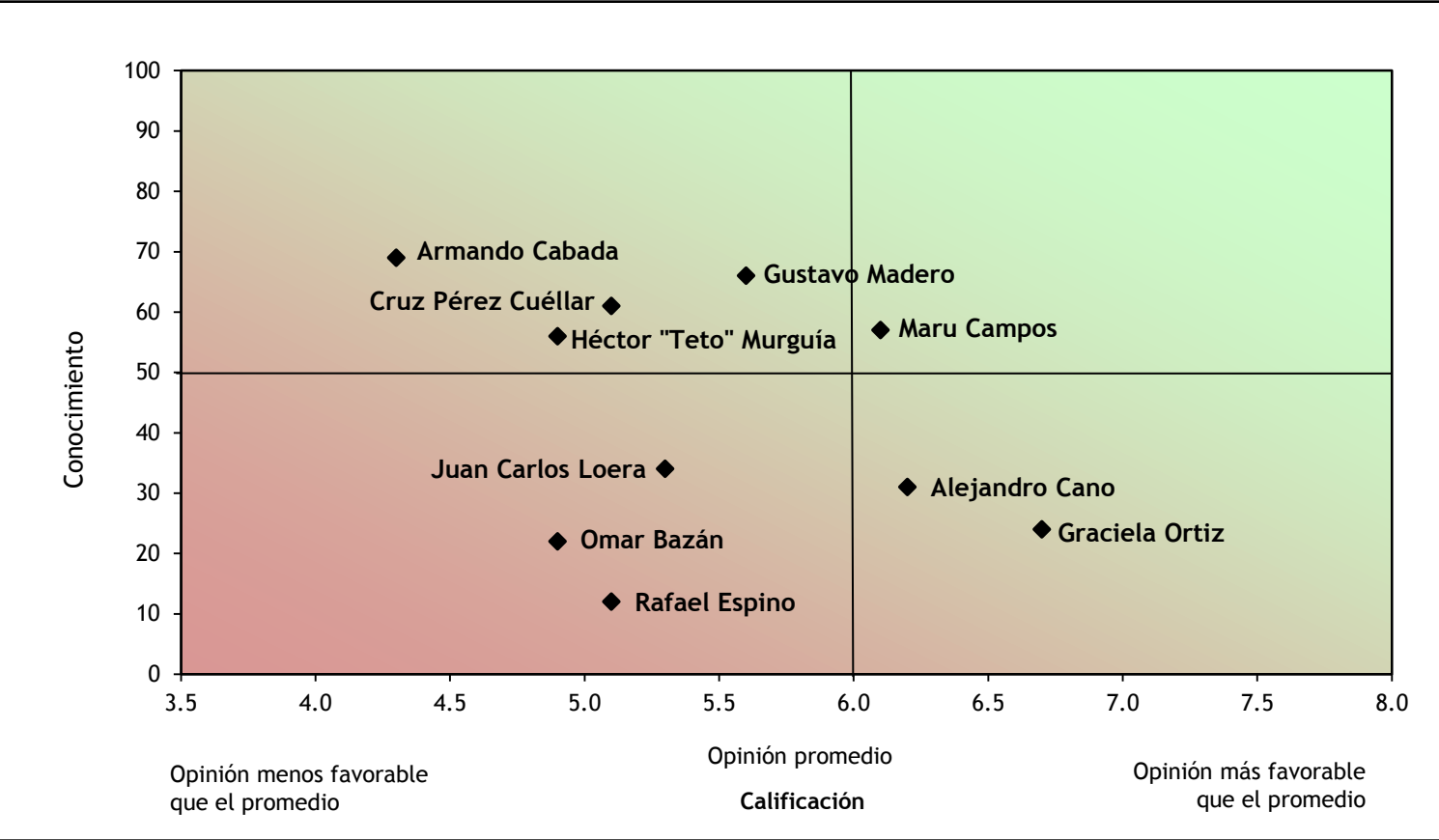
# Conocimiento y opinión sobre aspirantes a Gobernador

¿Ha oído mencionar a...? (%)

	Conocimiento	¿Qué opinión tiene de él (ella)?						Índice de Opinión*
		Muy buena	Buena	Regular	Mala	Muy mala	Sin Opinión	
Armando Cabada	69	7	26	16	25	20	6	4.3
Gustavo Madero	66	2	34	22	15	3	24	5.6
Cruz Pérez Cuéllar	61	4	33	14	19	9	21	5.1
Maru Campos	57	9	42	16	17	3	13	6.1
Héctor “Teto” Murguía	56	11	24	19	23	14	9	4.9
Juan Carlos Loera	34	4	34	13	20	6	23	5.3
Alejandro Cano	31	3	45	22	11	1	18	6.2
Graciela Ortiz	24	7	49	9	4	5	26	6.7
Omar Bazán	22	1	28	14	26	3	28	4.9
Rafael Espino	12	0	30	27	27	0	16	5.1

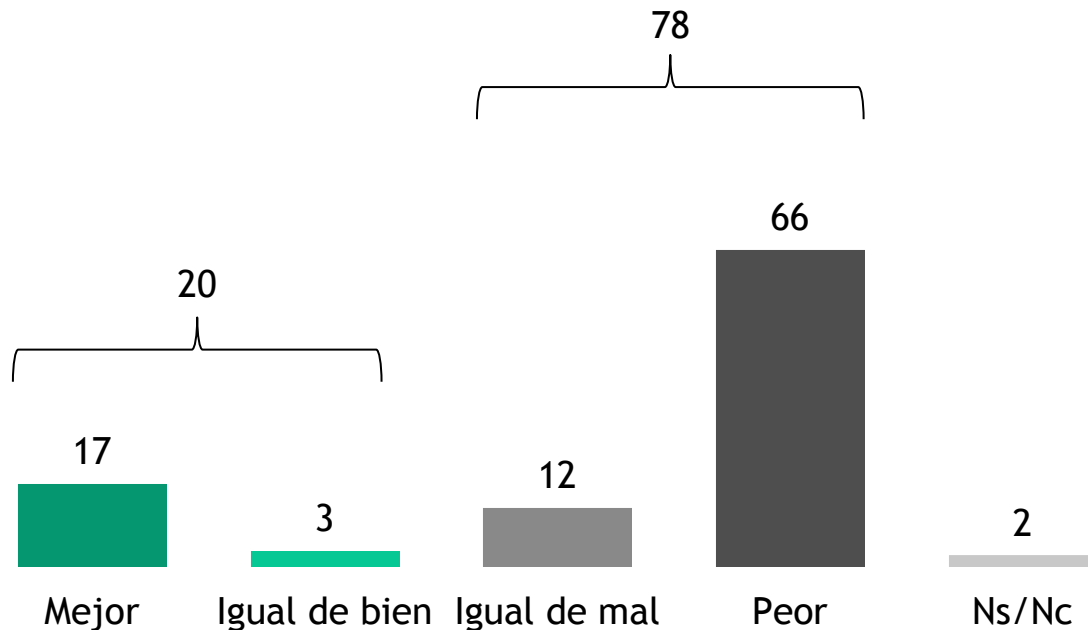
\*Se establece de la manera siguiente: se recalculan los porcentajes de opiniones definidas (muy buena, buena, regular, mala y muy mala) para que den en conjunto 100% y posteriormente se obtiene la calificación promedio según una valoración a esas opiniones en una escala de 0 a 10 (muy buena=10, buena=7.5, regular=5, mala=2.5 y muy mala=0).

# Conocimiento y opinión de aspirantes a Gobernador



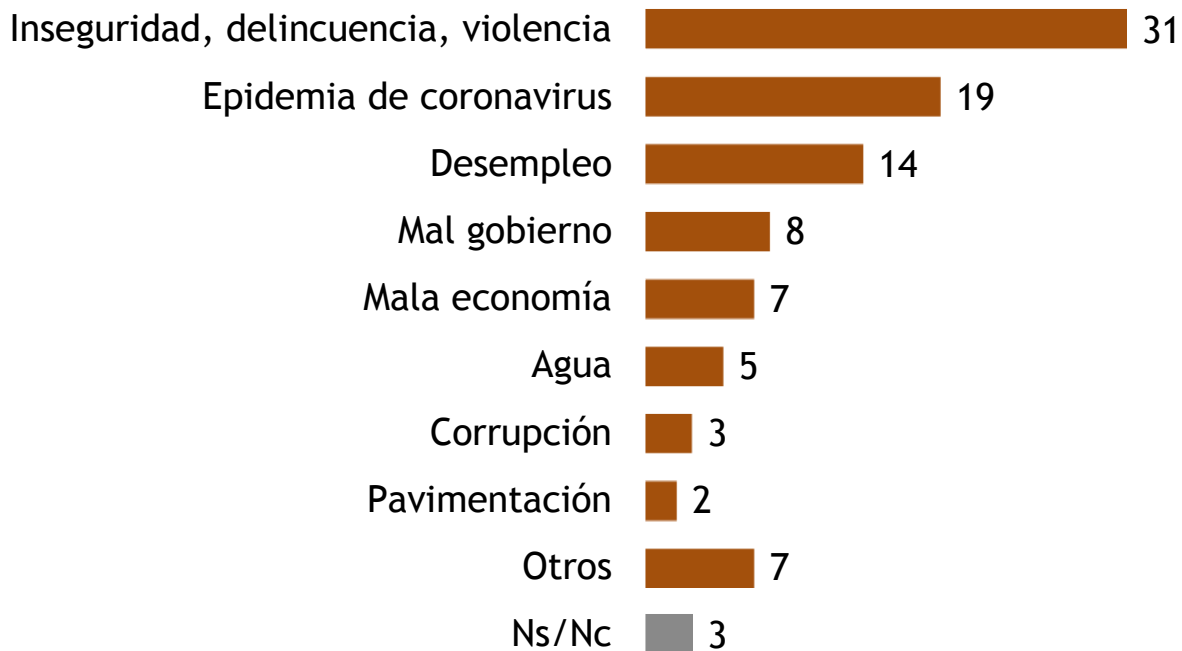
# Situación actual del Estado: retrospectivo a un año

Comparada con la situación que tenía Chihuahua hace un año, ¿cómo diría usted que es la situación actual del estado, mejor o peor? (%)



# Principal problema del Estado: espontáneo

¿Cuál considera usted que es el principal problema de Chihuahua? (%)



Sumando "Ninguno" = 100%

# Metodología



Encuesta telefónica con representatividad estatal entre el 20 y 22 de agosto de 2020, consistente en 400 entrevistas a personas mayores de 18 años que cuentan con teléfono fijo (50% de la muestra) o celular personal (50% de la muestra).

Los números telefónicos marcados fueron seleccionados mediante muestreo sistemático con arranque aleatorio a partir de una base de números de telefonía fija o celulares, generados a partir del Plan Nacional de Numeración (IFT), a través del sistema CATI (Computer Assisted Telephone Interview). De este modo se asegura que cada uno de los números telefónicos celulares del estado de Chihuahua tenga la misma probabilidad de ser seleccionado.

El margen de error teórico es de  $\pm 5$  puntos porcentuales con un nivel de confianza del 95%. Para el análisis de los datos se consideraron factores de ajuste por no respuesta y por desviaciones de los parámetros poblacionales de sexo y edad.

$\sqrt{\text{BGC}}$

