



BELTRÁN, JUÁREZ Y ASOCIADOS

Estudio preelectoral Elección de Gobernador de Campeche

Encuesta telefónica realizada a números celulares a nivel estatal
Población mayor de 18 años. 400 entrevistas

NOTA: Las encuestas telefónicas tienden a reflejar más la opinión de la población con mayor ingreso y escolaridad

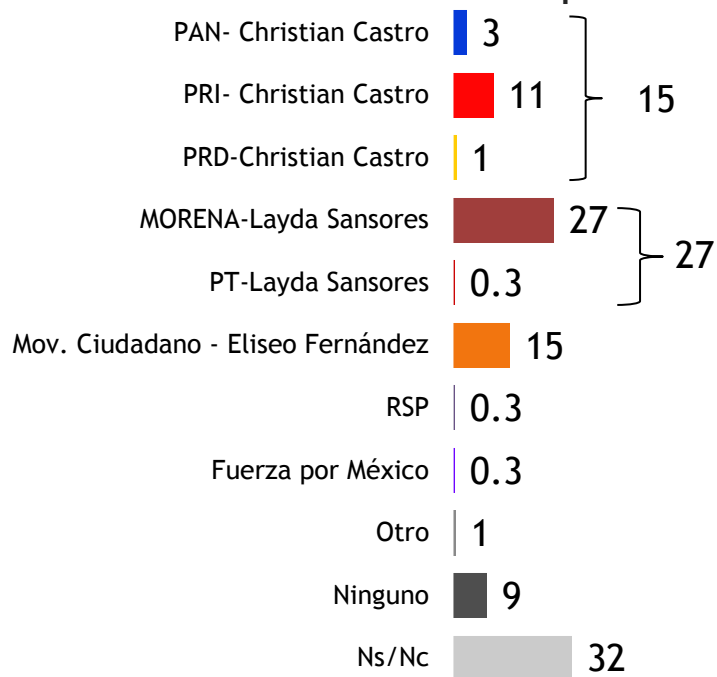
Febrero 2021

Preferencias electorales para Gobernador

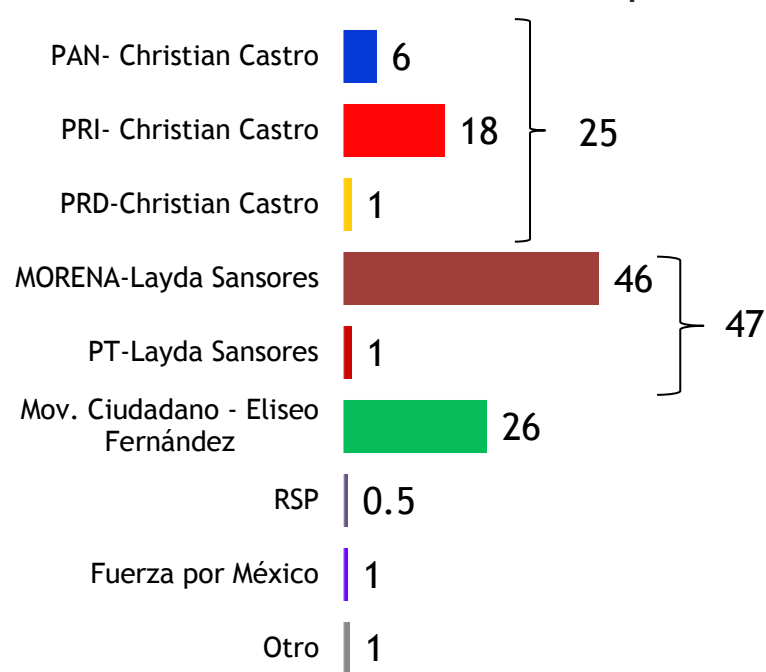
En junio próximo habrá elecciones para elegir Gobernador de Campeche.
Si el día de hoy fuera la elección, ¿por cuál partido o candidato votaría usted? (%)

Respuesta espontánea, no se leen nombres de partidos ni de candidatos

Preferencias brutas simples

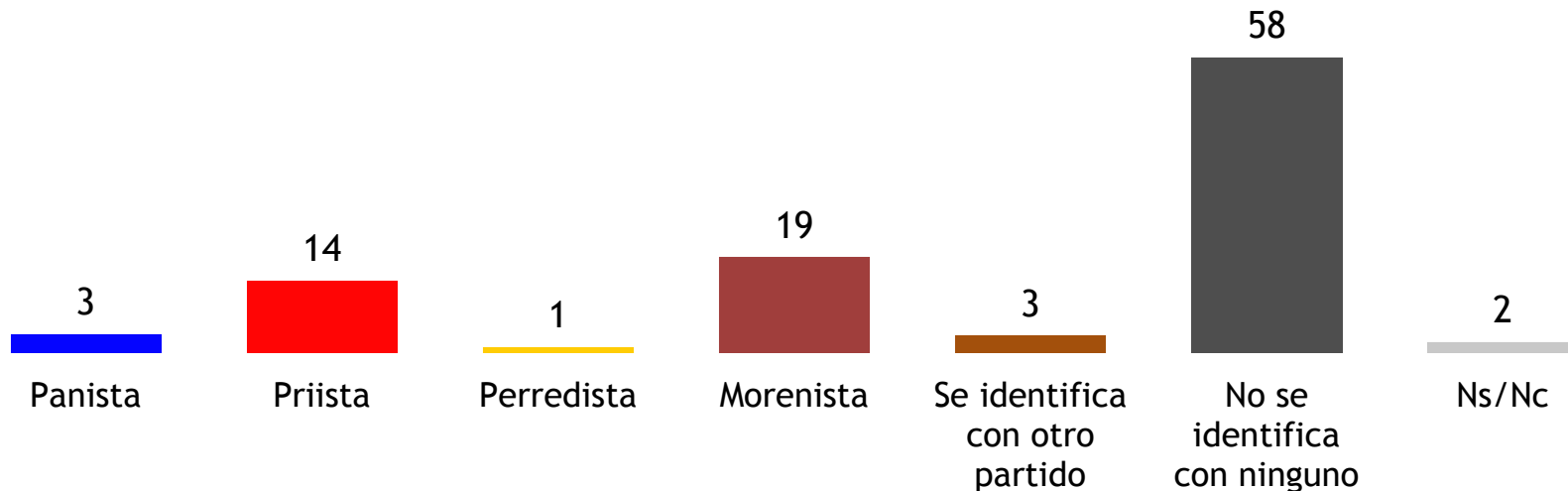


Preferencias efectivas simples



Identidad partidista

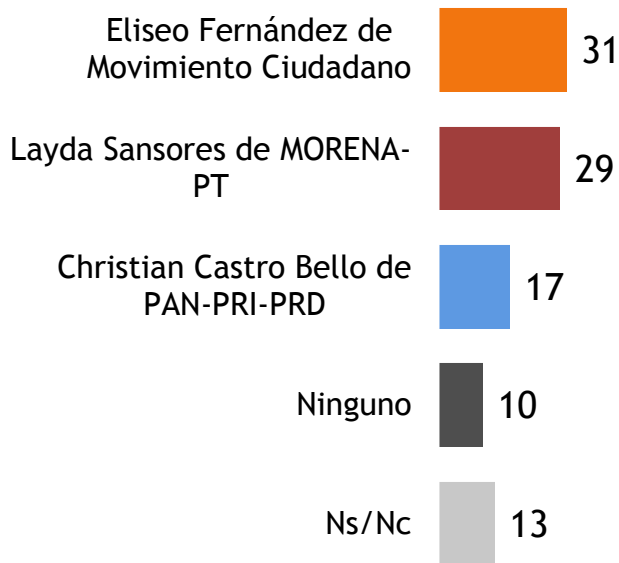
Independientemente del partido por el cual usted vota, ¿normalmente se considera panista, priista, perredista, morenista o de otro partido? (%)



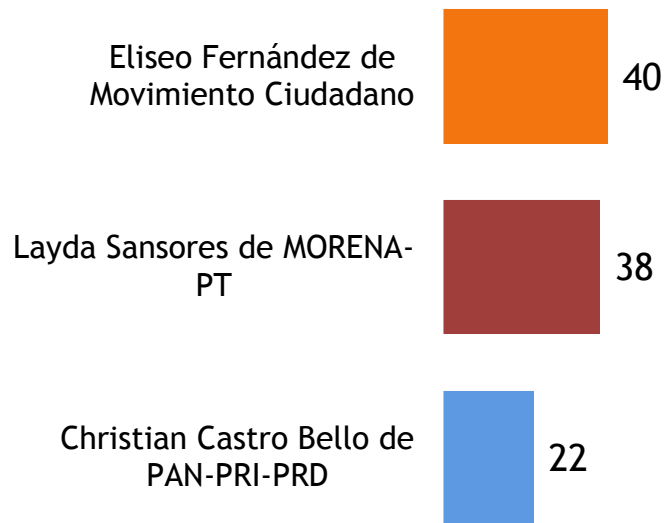
Escenario de competencia con candidatos

Si los únicos candidatos a gobernador de Campeche fueran Layda Sansores de la alianza MORENA-PT, Christian Castro Bello de la alianza PAN-PRI-PRD y Eliseo Fernández de MC- ...
¿por cuál votaría usted para gobernador? (%)

Preferencias brutas



Preferencias efectivas
(se calcula eliminando la no respuesta)

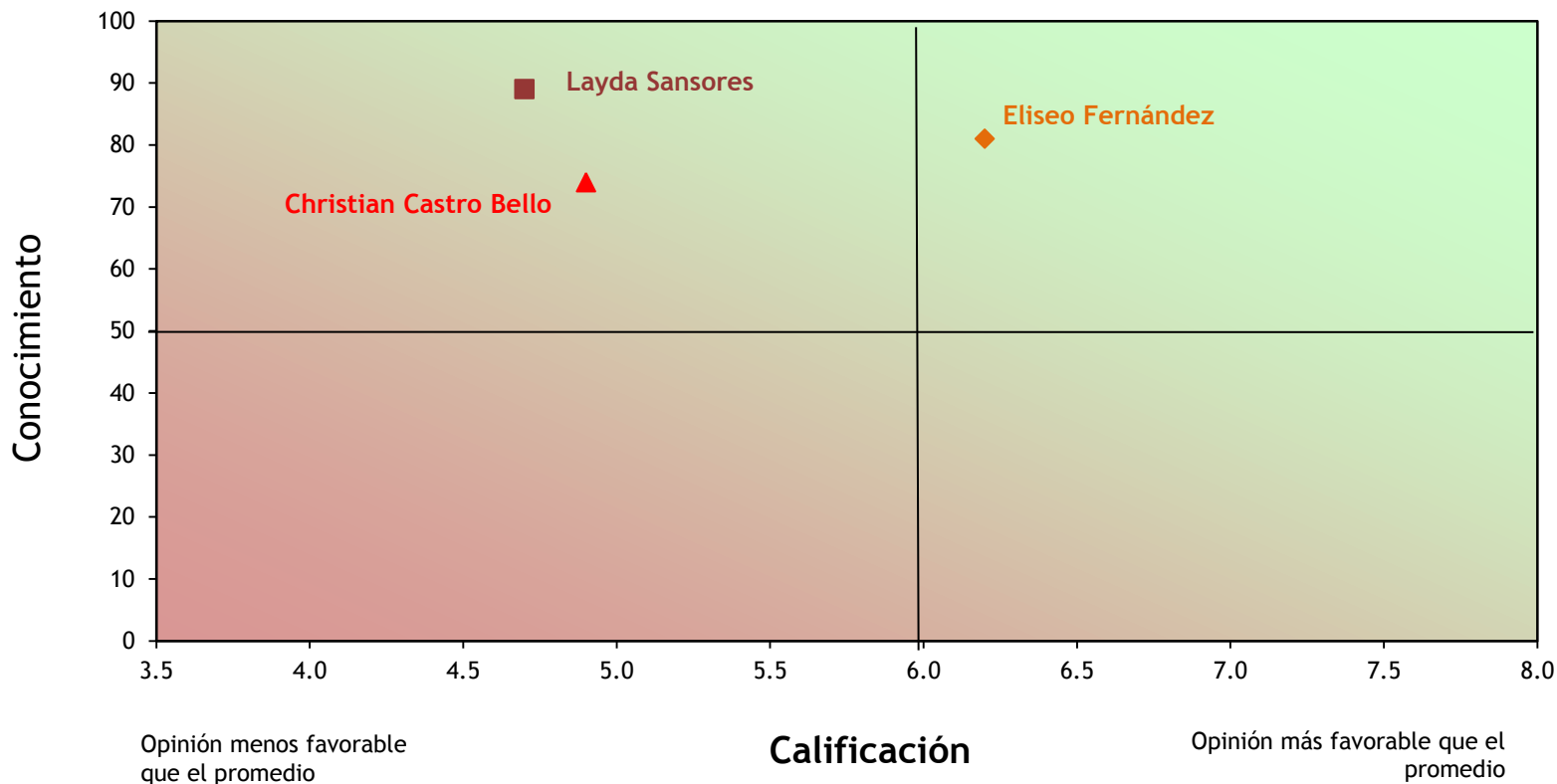


Conocimiento y opinión sobre aspirantes a Gobernador

¿Ha oído mencionar a...? (%)	Conocimiento	¿Qué opinión tiene de él?						Índice de Opinión*
		Muy buena	Buena	Regular	Mala	Muy mala	Sin Opinión	
Layda Sansores	89	6	26	11	24	12	21	4.7
Eliseo Fernández	81	11	38	11	12	6	22	6.2
Christian Castro Bello	74	4	26	12	14	12	32	4.9

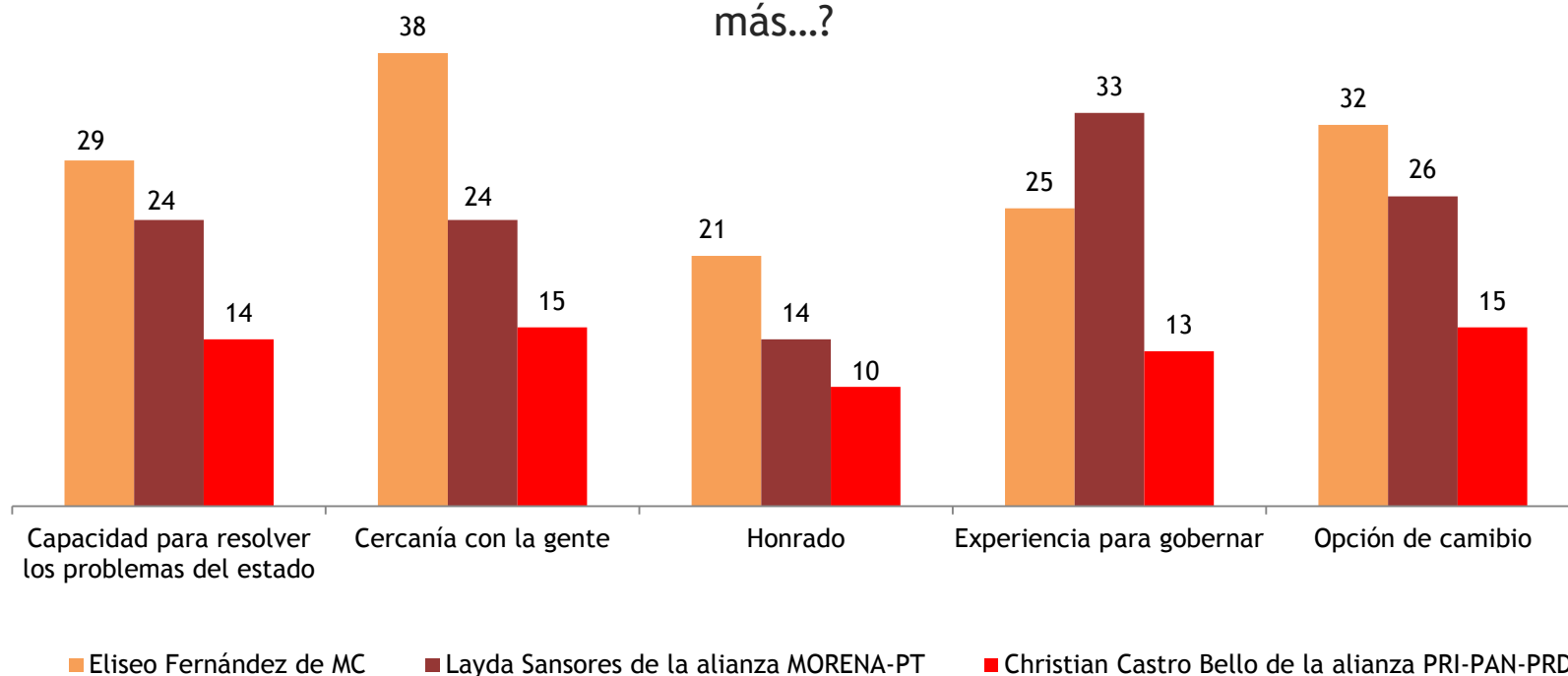
*Se establece de la manera siguiente: se recalculan los porcentajes de opiniones definidas (muy buena, buena, regular, mala y muy mala) para que den en conjunto 100% y posteriormente se obtiene la calificación promedio según una valoración a esas opiniones en una escala de 0 a 10 (muy buena=10, buena=7.5, regular=5, mala=2.5 y muy mala=0).

Conocimiento y opinión sobre aspirantes a Gobernador



Percepción de atributos

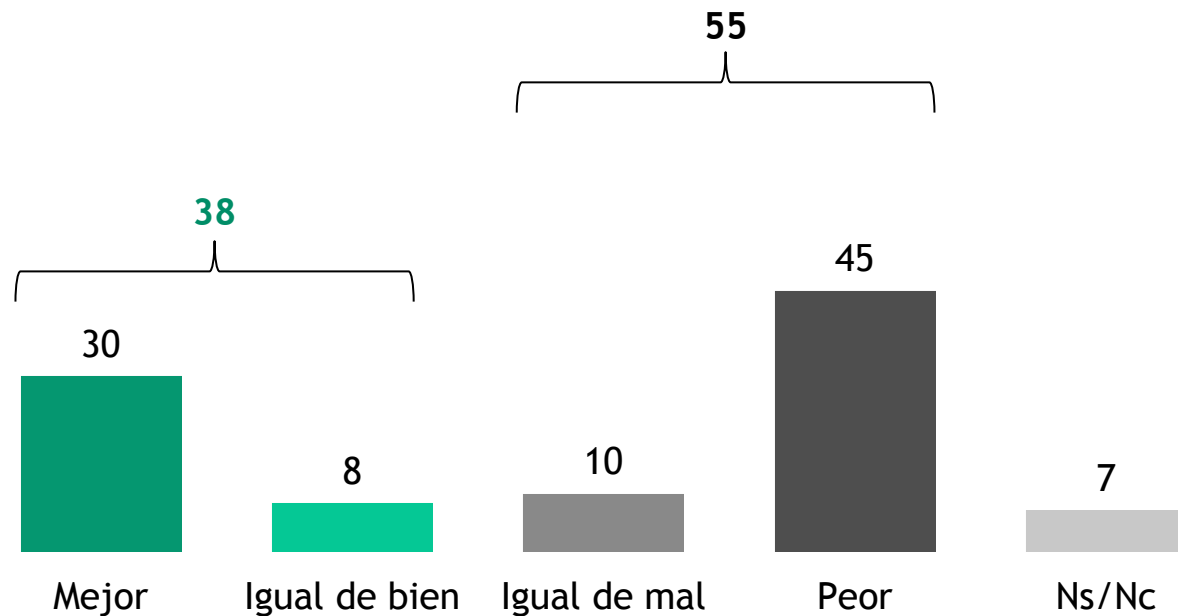
Entre Layda Sansores, Christian Castro Bello y Eliseo Fernández, ¿quién cree que tiene/es más...?



Sumando “ninguno, no sabe”=100%

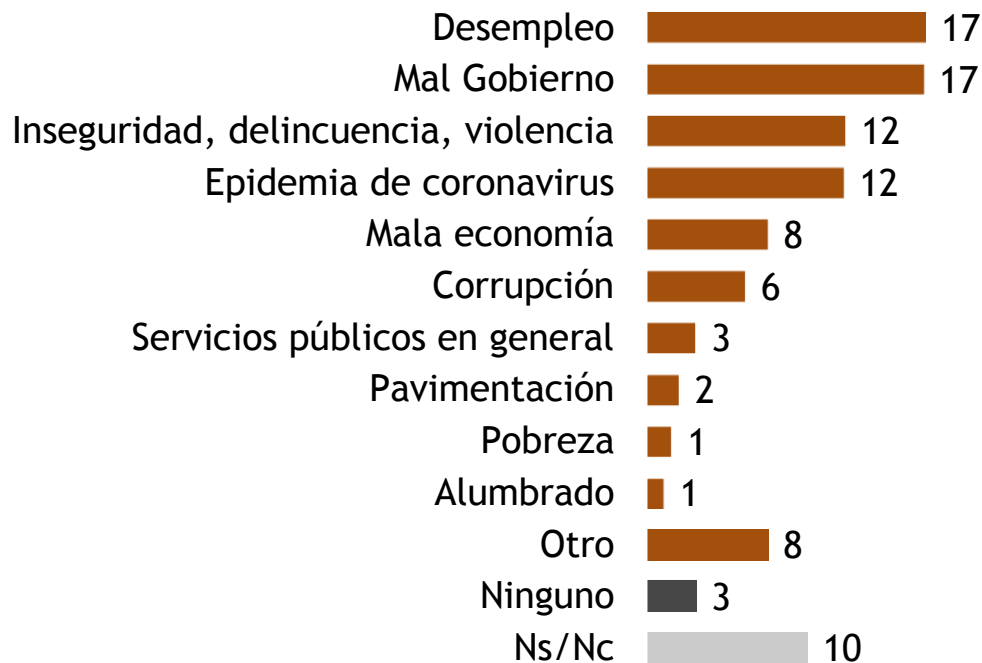
Situación actual del Estado: retrospectivo a un año

Comparada con la situación que tenía Campeche hace un año, ¿cómo diría usted que es la situación actual del estado, mejor o peor? (%)



Principal problema del Estado: espontáneo

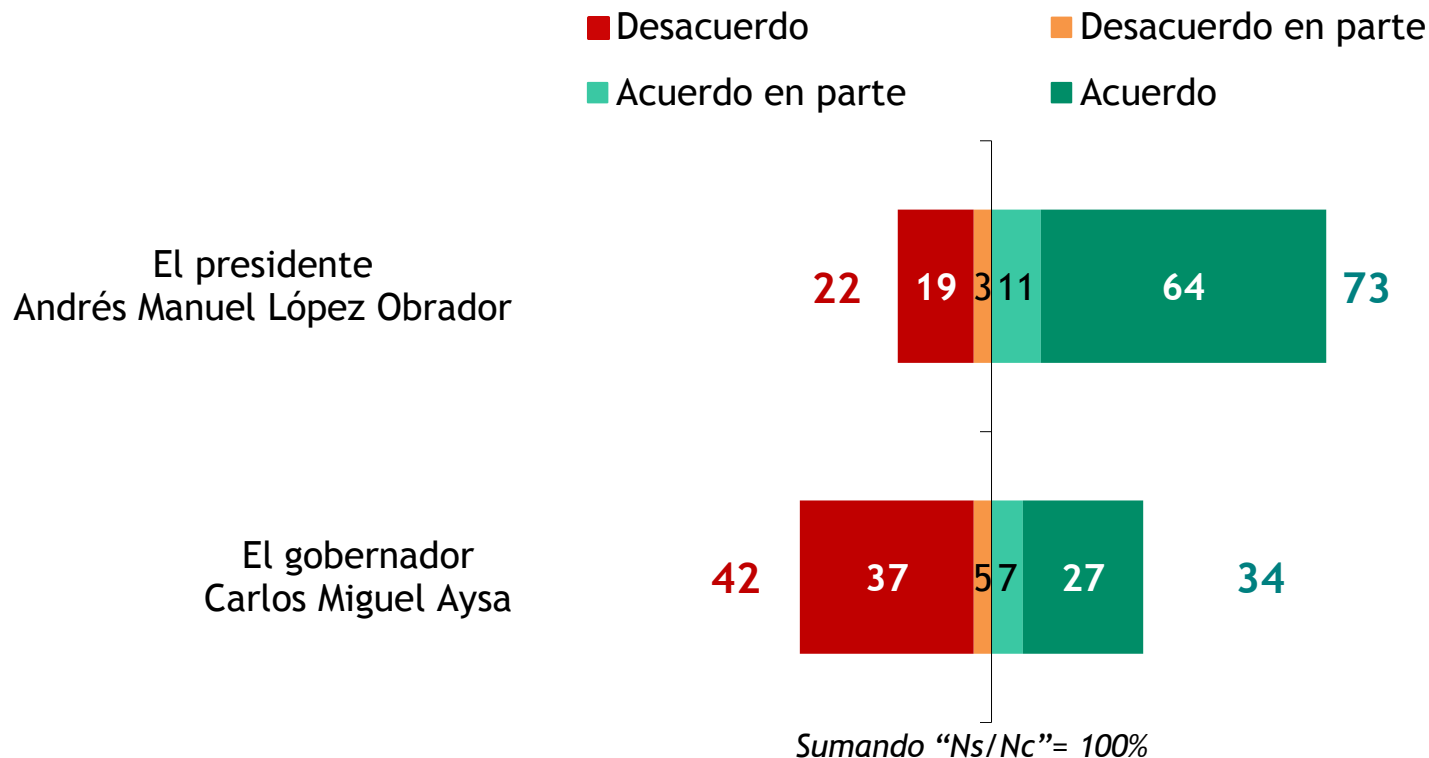
¿Cuál considera usted que es el principal problema de Campeche? (%)



Sumando "Ninguno" = 100%

Aprobación de autoridades

En general, ¿está usted de acuerdo o en desacuerdo con la manera de gobernar de...? (%)



Metodología



Encuesta telefónica con representatividad estatal levantada entre el 25 y 26 de febrero de 2021, consistente en 400 entrevistas a personas mayores de 18 años que cuentan con teléfono celular personal.

Los números telefónicos marcados fueron seleccionados mediante muestreo sistemático con arranque aleatorio a partir de una base de números de telefonía móvil, generados a partir del Plan Nacional de Numeración (IFT), a través del sistema CATI (Computer Assisted Telephone Interview). De este modo se asegura que cada uno de los números telefónicos celulares del estado de Campeche tenga la misma probabilidad de ser seleccionado.

El margen de error teórico es de ± 5.0 puntos porcentuales con un nivel de confianza del 95%. Para el análisis de los datos se consideraron factores de ajuste por no respuesta y por desviaciones de los parámetros poblacionales de sexo y edad.



B G | C

BELTRÁN, JUÁREZ Y ASOCIADOS