



BELTRÁN, JUÁREZ Y ASOCIADOS

Estudio preelectoral Elección de Gobernador de Sonora

Encuesta telefónica realizada a números celulares a nivel estatal
Población mayor de 18 años. 400 entrevistas

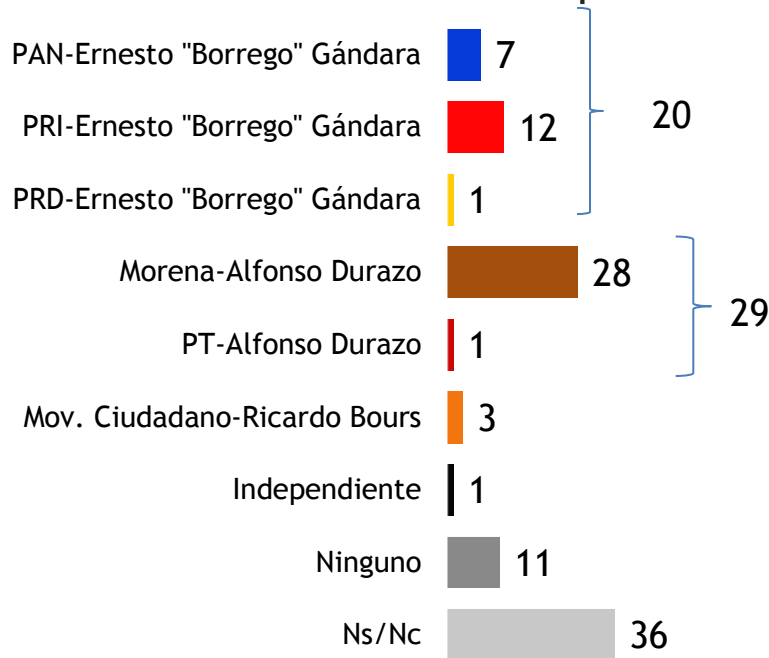
NOTA: Las encuestas telefónicas tienden a reflejar más la opinión de la población con mayor ingreso y escolaridad

Febrero 2021

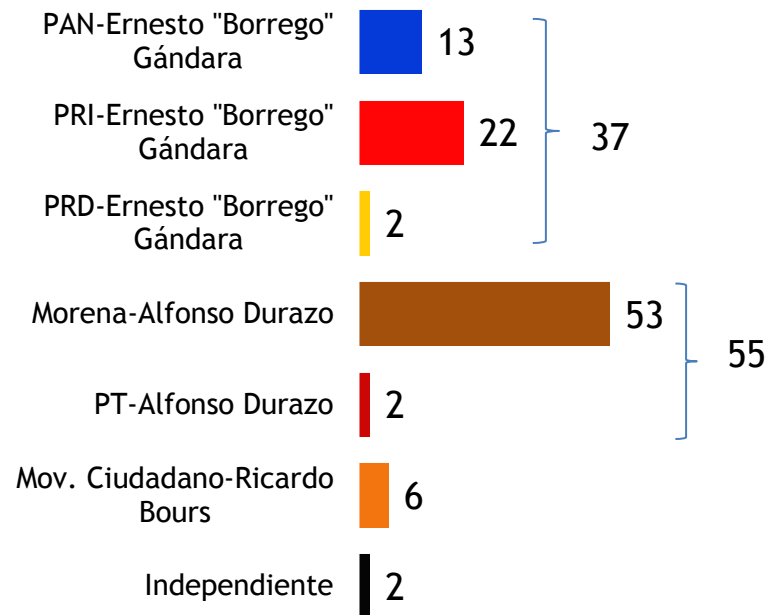
Preferencias electorales para Gobernador

En junio próximo habrá elecciones para elegir Gobernador de Sonora.
Si el día de hoy fuera la elección, ¿por cuál partido o candidato votaría usted? (%)

Preferencias brutas simples

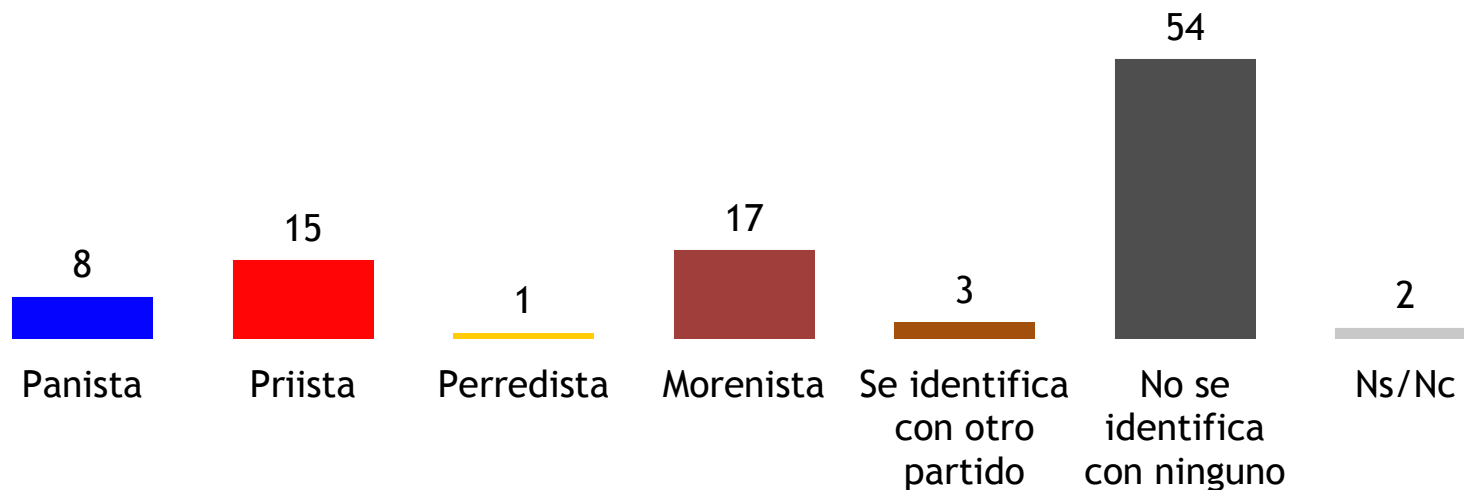


Preferencias efectivas simples



Identidad partidista

Independientemente del partido por el cual usted vota, ¿normalmente se considera panista, priista, perredista, morenista o de otro partido? (%)



Preferencia espontánea por aspirantes a gobernador



¿Quién le gustaría a usted que fuera el próximo gobernador de Sonora? (%)

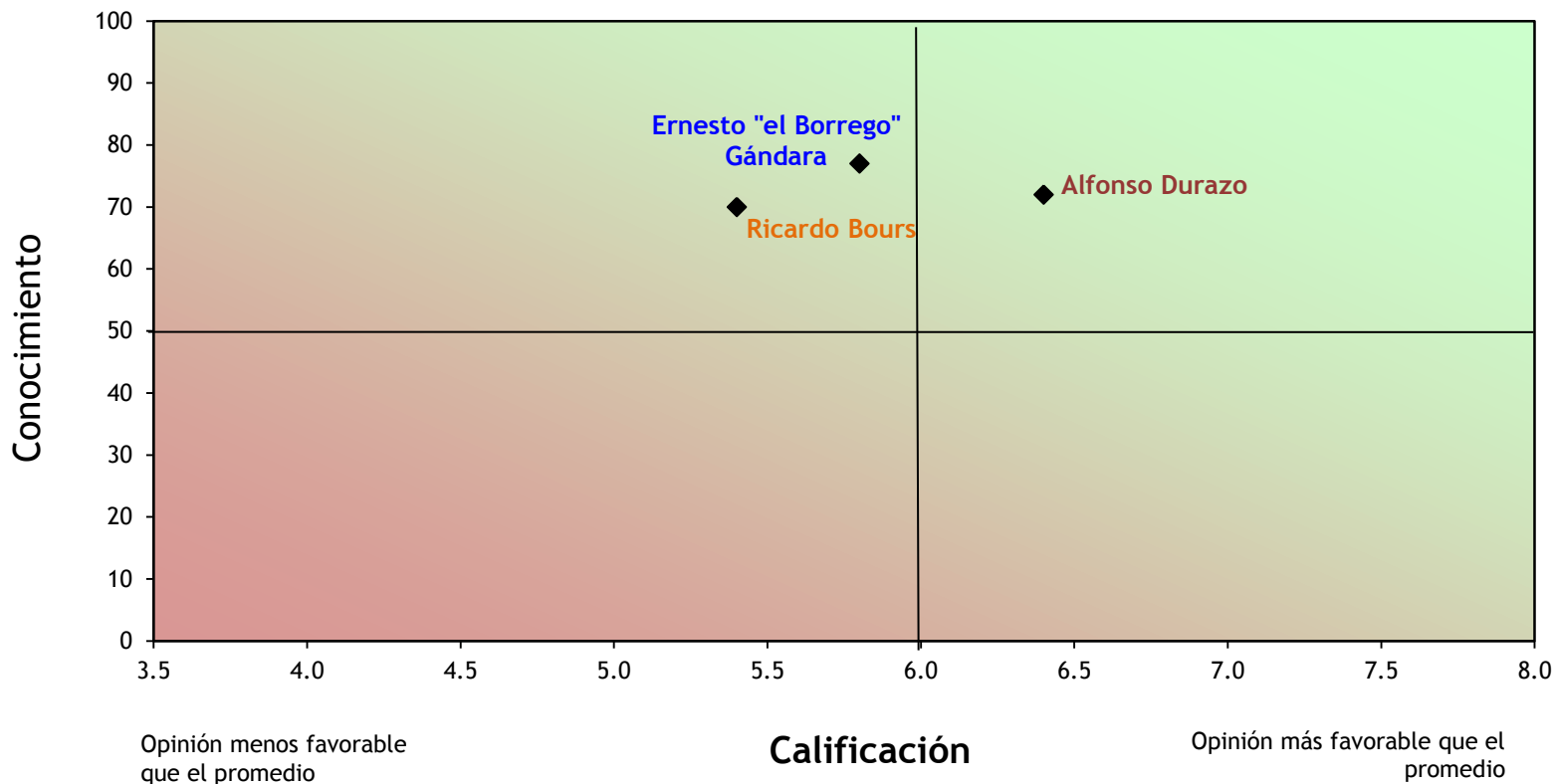
<i>Aspirantes</i>	<i>Febrero 2021</i>
Alfonso Durazo	11
Ernesto “Borrego” Gándara	7
Ricardo Bours	3
Otros	2
No sabe/ no contesta	77

Conocimiento y opinión sobre aspirantes a Gobernador

¿Ha oído mencionar a...? (%)	Conocimiento	¿Qué opinión tiene de él?						Índice de Opinión*
		Muy buena	Buena	Regular	Mala	Muy mala	Sin Opinión	
Ernesto “el Borrego” Gándara	77	7	37	17	14	5	20	5.8
Alfonso Durazo	72	9	40	14	13	5	19	6.1
Ricardo Bours	70	4	35	19	15	7	20	5.4

*Se establece de la manera siguiente: se recalculan los porcentajes de opiniones definidas (muy buena, buena, regular, mala y muy mala) para que den en conjunto 100% y posteriormente se obtiene la calificación promedio según una valoración a esas opiniones en una escala de 0 a 10 (muy buena=10, buena=7.5, regular=5, mala=2.5 y muy mala=0).

Conocimiento y opinión sobre aspirantes a Gobernador



Percepción de atributos

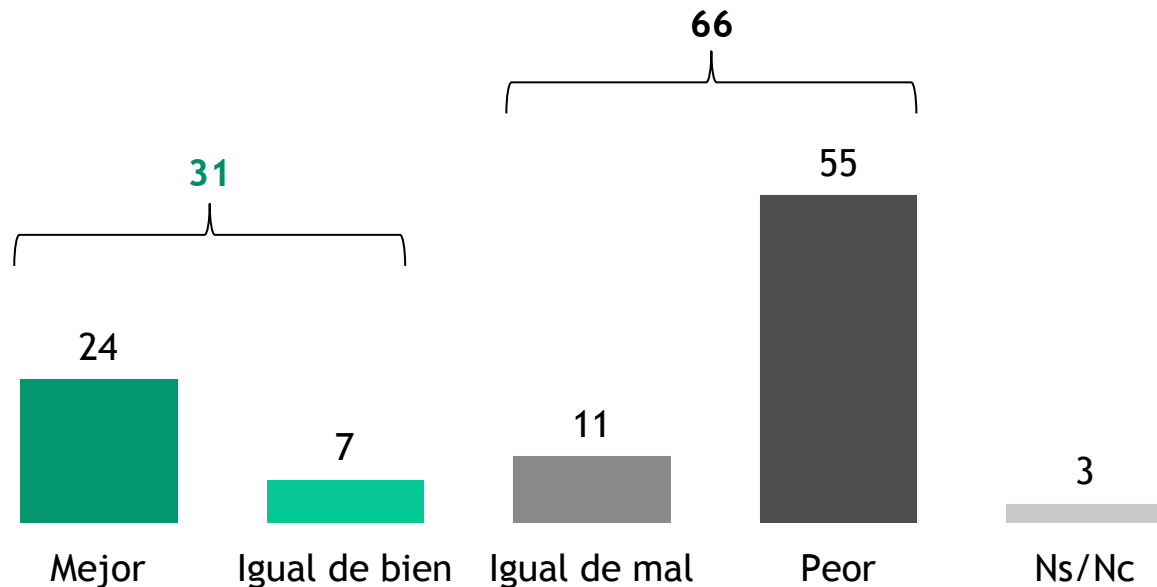
Entre Ernesto “el Borrego” Gándara, Alfonso Durazo y Ricardo Bours
¿quién cree que tiene/es más...?

	Capacidad para resolver los problemas del estado	Cercanía con la gente	Honrado	Experiencia para gobernar	Opción de cambio
Ernesto “el Borrego” Gándara	22	30	15	28	21
Alfonso Durazo	27	25	18	22	34
Ricardo Bours	15	15	11	13	13
Ninguno	7	7	23	8	12
Ns/Nc	29	23	33	29	20

Situación actual del Estado: retrospectivo a un año



Comparada con la situación que tenía Sonora hace un año, ¿cómo diría usted que es la situación actual del estado, mejor o peor? (%)



Principal problema del Estado: espontáneo

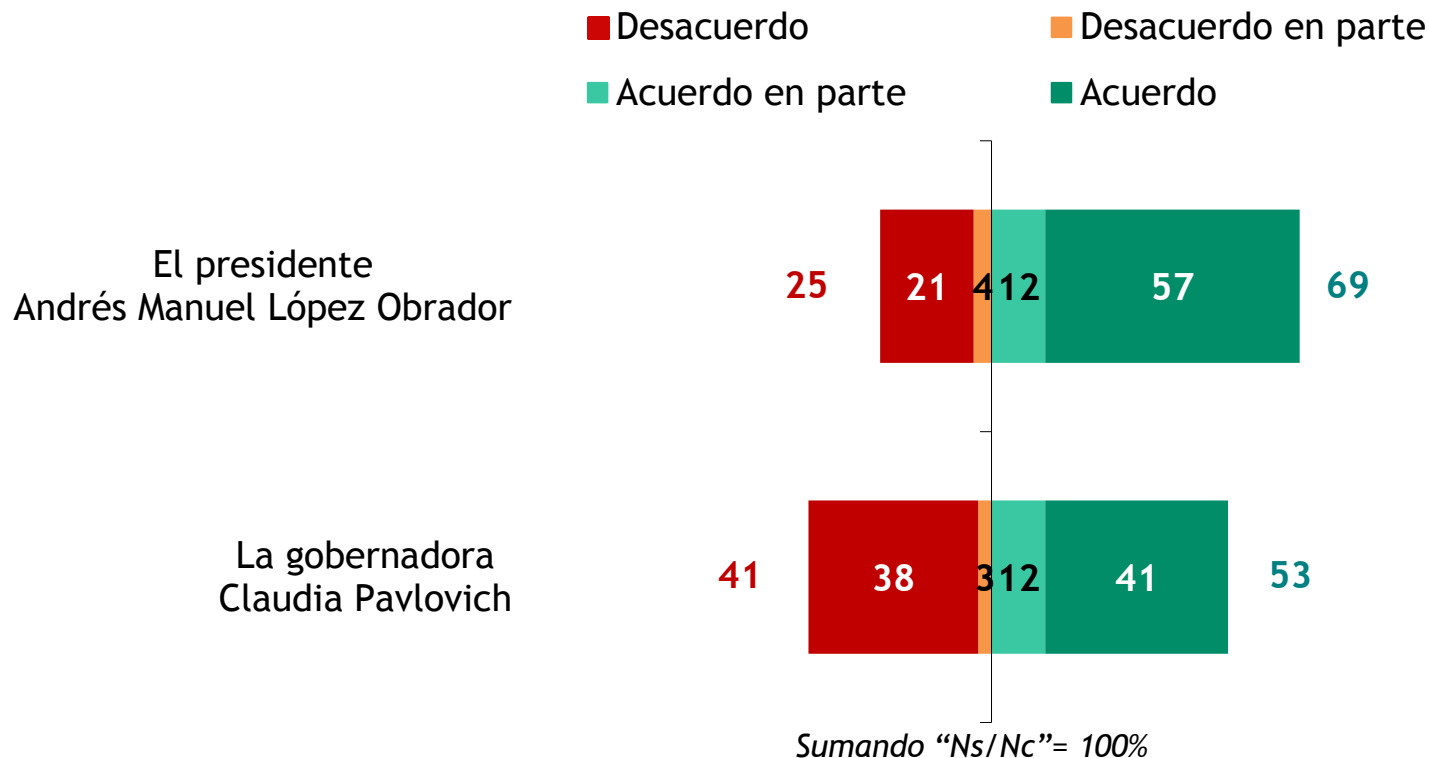
¿Cuál considera usted que es el principal problema de Sonora? (%)



Sumando "Ninguno" = 100%

Aprobación de autoridades

En general, ¿está usted de acuerdo o en desacuerdo con la manera de gobernar de...? (%)



Metodología



Encuesta telefónica con representatividad estatal levantada entre el 2 y 3 de febrero de 2021, consistente en 400 entrevistas a personas mayores de 18 años que cuentan con teléfono celular personal.

Los números telefónicos marcados fueron seleccionados mediante muestreo sistemático con arranque aleatorio a partir de una base de números de telefonía móvil, generados a partir del Plan Nacional de Numeración (IFT), a través del sistema CATI (Computer Assisted Telephone Interview). De este modo se asegura que cada uno de los números telefónicos celulares del estado de Sonora tenga la misma probabilidad de ser seleccionado.

El margen de error teórico es de ± 5.0 puntos porcentuales con un nivel de confianza del 95%. Para el análisis de los datos se consideraron factores de ajuste por no respuesta y por desviaciones de los parámetros poblacionales de sexo y edad.



B G | C

BELTRÁN, JUÁREZ Y ASOCIADOS