



BELTRÁN, JUÁREZ Y ASOCIADOS

Estudio preelectoral Elección de Gobernador de San Luis Potosí

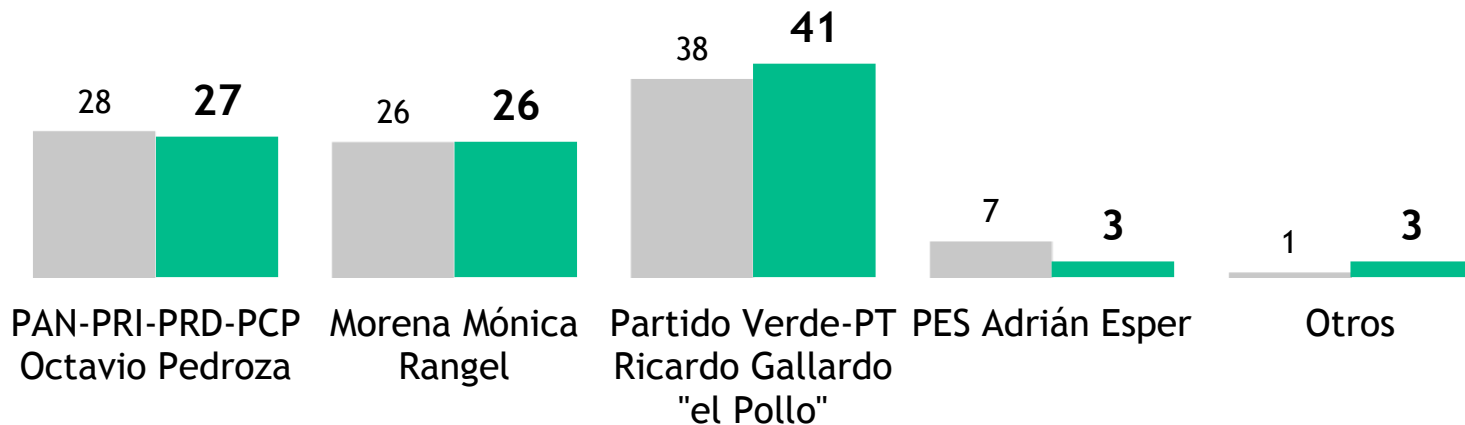
Encuesta telefónica realizada a números celulares a nivel estatal
Población mayor de 18 años. 400 entrevistas

NOTA: Las encuestas telefónicas tienden a reflejar más la opinión de la población con mayor ingreso y escolaridad

Marzo 2021

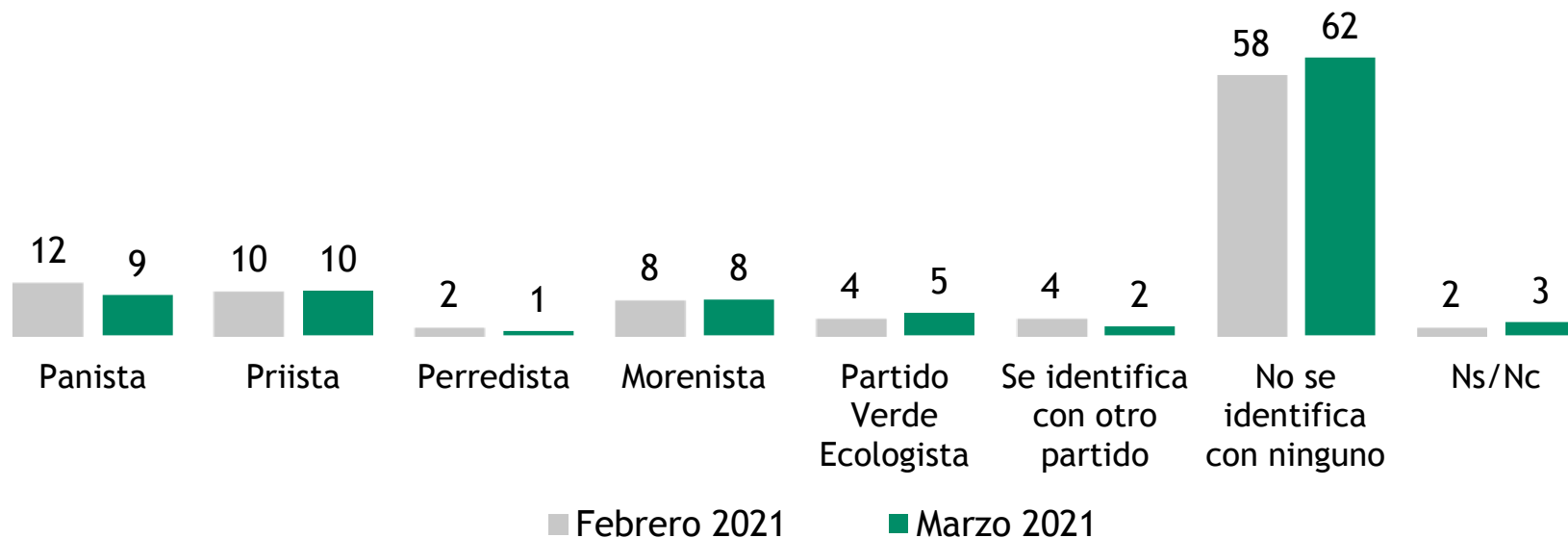
Preferencias electorales para Gobernador

Preferencias efectivas por candidatos a gobernador (%)



Identidad partidista

Independientemente del partido por el cual usted vota, ¿normalmente se considera panista, priista, perredista, morenista, del Partido Verde o de otro partido? (%)

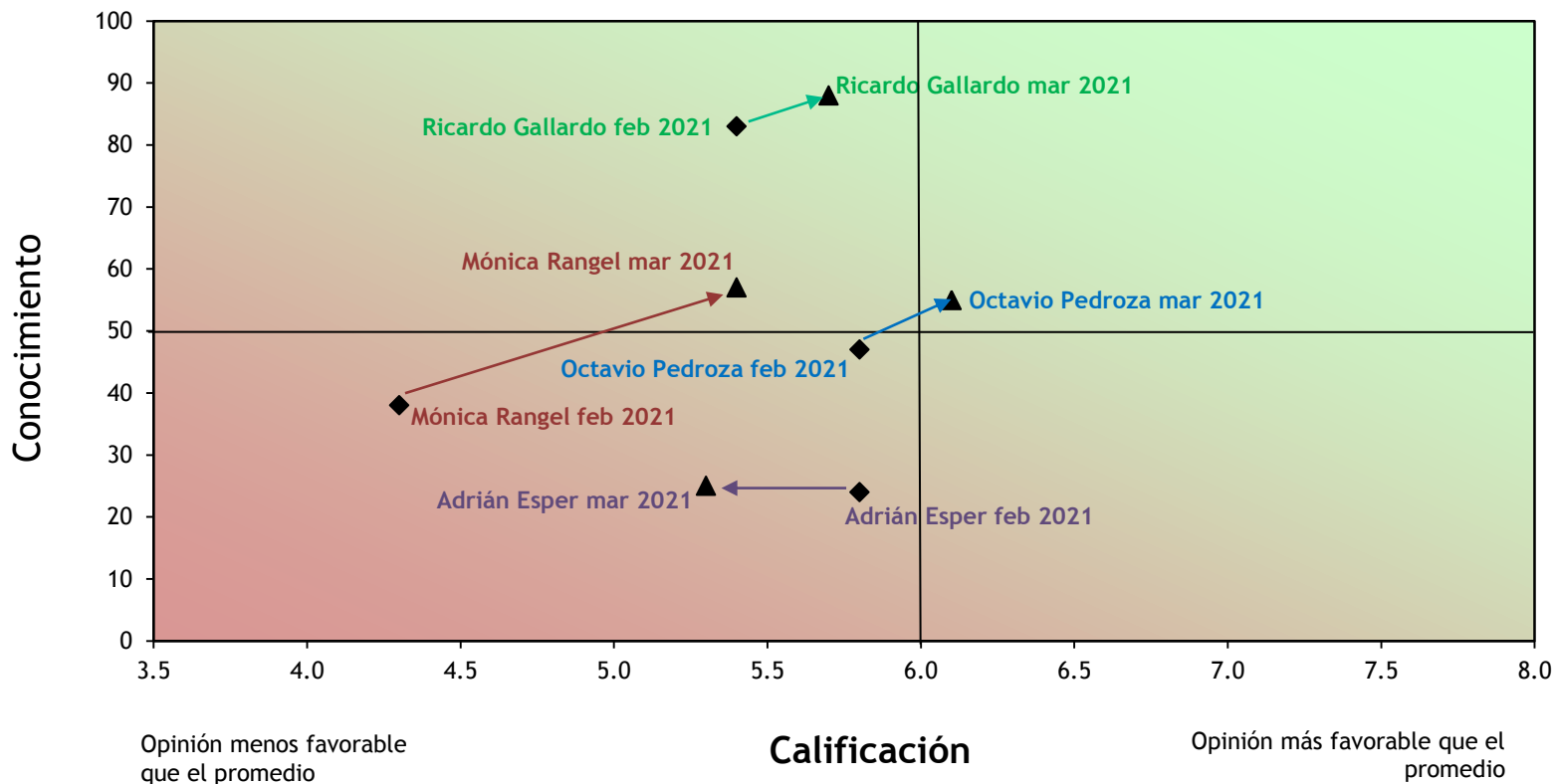


Conocimiento y opinión sobre aspirantes a Gobernador

¿Ha oído mencionar a...? (%)		Conocimiento	¿Qué opinión tiene de él (ella)?					Índice de Opinión*	
			Muy buena	Buena	Regular	Mala	Muy mala		Sin Opinión
Ricardo Gallardo	Feb 2021	83	9	32	18	15	11	15	5.4
	Mar 2021	88	7	41	14	10	11	17	5.7
Octavio Pedroza	Feb 2021	47	7	33	20	15	3	22	5.8
	Mar 2021	55	6	36	24	9	2	23	6.1
Mónica Rangel	Feb 2021	38	3	27	13	21	17	19	4.3
	Mar 2021	57	2	34	13	12	8	31	5.4
Adrián Esper	Feb 2021	24	11	30	23	16	4	16	5.8
	Mar 2021	25	3	27	24	16	4	26	5.3

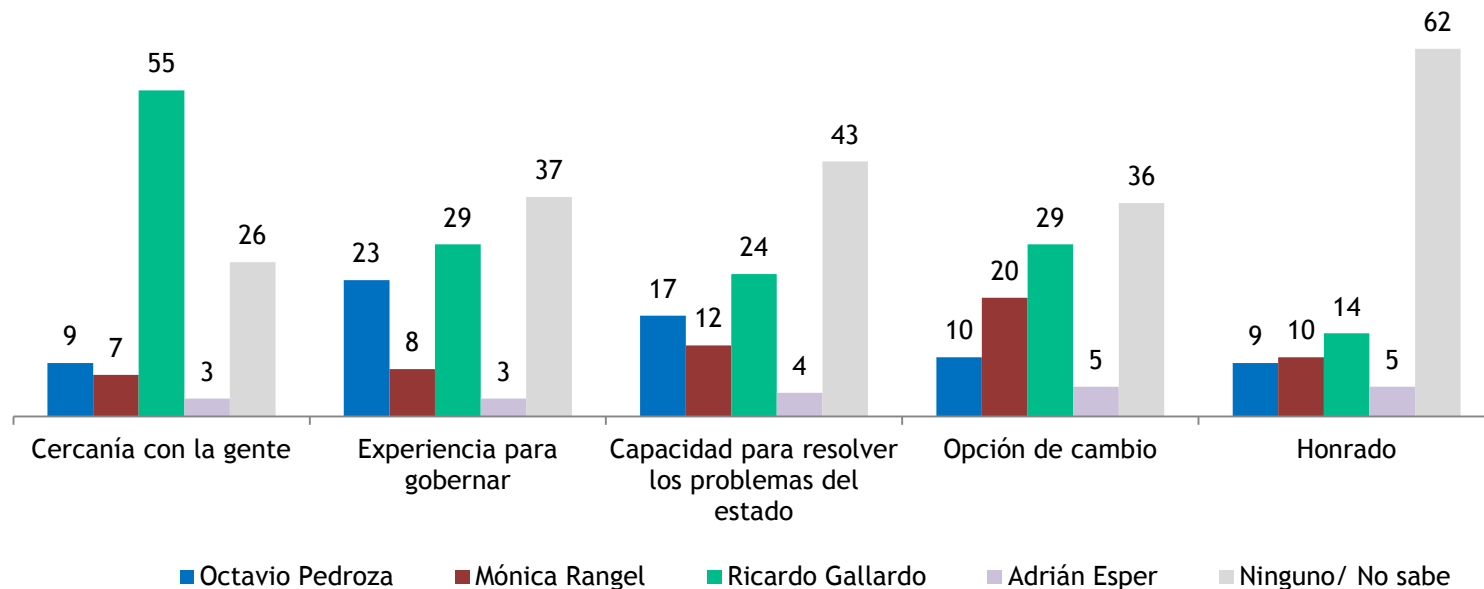
*Se establece de la manera siguiente: se recalculan los porcentajes de opiniones definidas (muy buena, buena, regular, mala y muy mala) para que den en conjunto 100% y posteriormente se obtiene la calificación promedio según una valoración a esas opiniones en una escala de 0 a 10 (muy buena=10, buena=7.5, regular=5, mala=2.5 y muy mala=0).

Conocimiento y opinión sobre aspirantes a Gobernador



Percepción de atributos

Entre Octavio Pedroza, Mónica Rangel, Ricardo Gallardo y Adrián Esper, ¿quién cree que tiene/es más...?



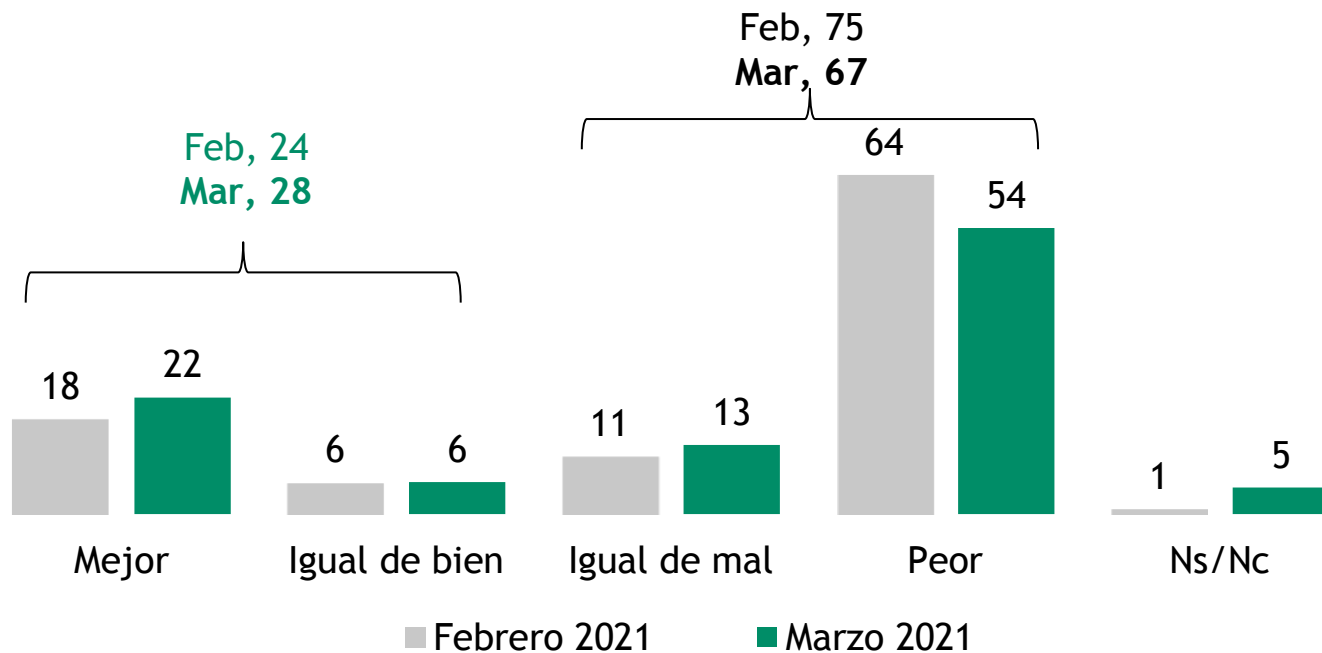
Percepción de atributos

Entre Octavio Pedroza, Mónica Rangel, Ricardo Gallardo y Adrián Esper,
¿quién cree que tiene/es más...?

		Capacidad para resolver los problemas del estado		Cercanía con la gente		Honrado		Experiencia para gobernar		Opción de cambio	
		Feb	Mar	Feb	Mar	Feb	Mar	Feb	Mar	Feb	Mar
		Feb 2021	Mar 2021	Feb 2021	Mar 2021	Feb 2021	Mar 2021	Feb 2021	Mar 2021	Feb 2021	Mar 2021
Octavio Pedroza	Feb 2021	18	17	13	9	10	9	20	23	15	10
Mónica Rangel	Feb 2021	13	12	10	7	9	10	9	8	16	20
Ricardo Gallardo	Feb 2021	24	24	40	55	11	14	30	29	25	29
Adrián Esper	Feb 2021	6	4	7	3	5	5	6	3	9	5
Ninguno	Feb 2021	12	6	8	4	26	19	10	6	11	10
Ns/Nc	Feb 2021	27	37	22	22	39	43	25	31	24	26

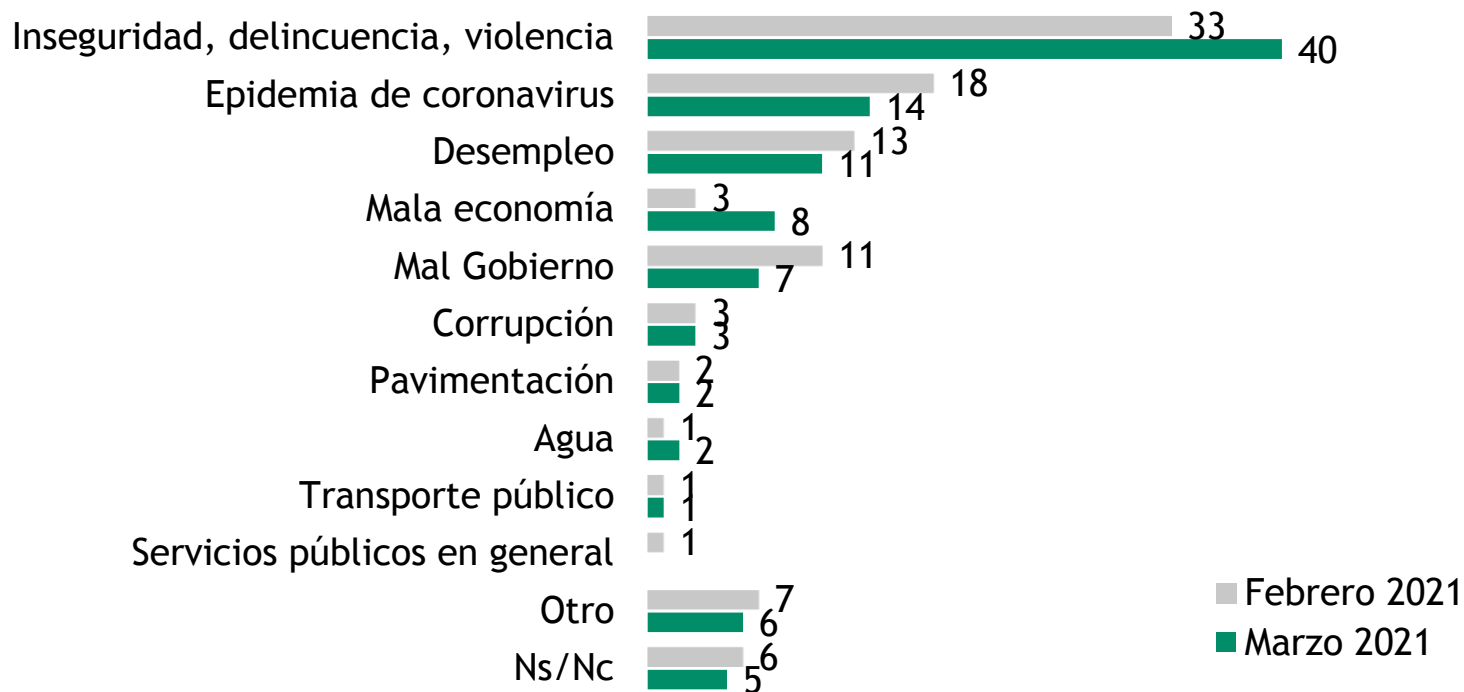
Situación actual del Estado: retrospectivo a un año

Comparada con la situación que tenía San Luis Potosí hace un año, ¿cómo diría usted que es la situación actual del estado, mejor o peor? (%)



Principal problema del Estado: espontáneo

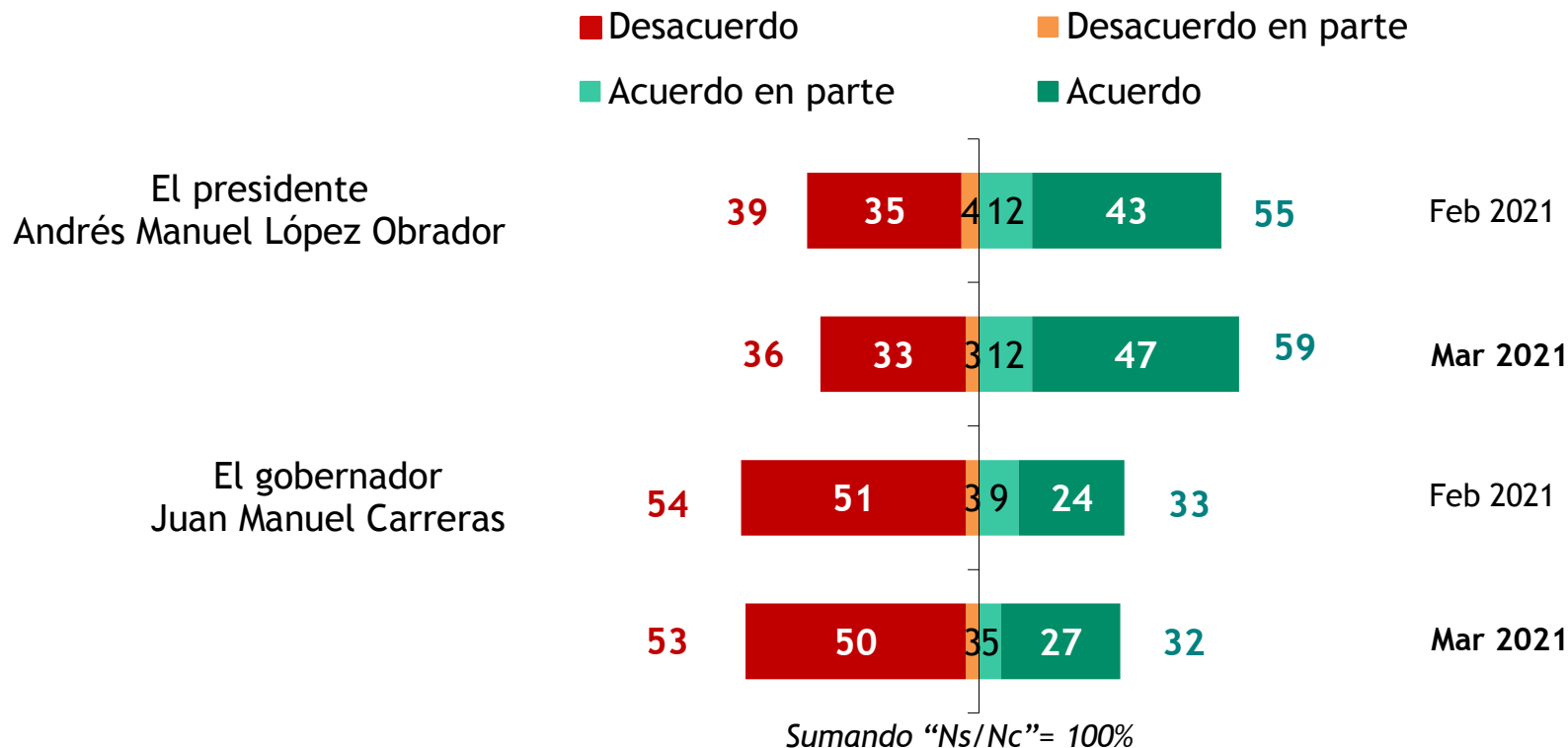
¿Cuál considera usted que es el principal problema de San Luis Potosí? (%)



Sumando "Ninguno" = 100%

Aprobación de autoridades

En general, ¿está usted de acuerdo o en desacuerdo con la manera de gobernar de...? (%)



Metodología



Encuesta telefónica con representatividad estatal levantada entre el 18 y 19 de marzo de 2021, consistente en 400 entrevistas a personas mayores de 18 años que cuentan con teléfono celular personal.

Los números telefónicos marcados fueron seleccionados mediante muestreo sistemático con arranque aleatorio a partir de una base de números de telefonía móvil, generados a partir del Plan Nacional de Numeración (IFT), a través del sistema CATI (Computer Assisted Telephone Interview). De este modo se asegura que cada uno de los números telefónicos celulares del estado de San Luis Potosí tenga la misma probabilidad de ser seleccionado.

El margen de error teórico es de ± 5.0 puntos porcentuales con un nivel de confianza del 95%. Para el análisis de los datos se consideraron factores de ajuste por no respuesta y por desviaciones de los parámetros poblacionales de sexo y edad.



B G | C

BELTRÁN, JUÁREZ Y ASOCIADOS